

东风标致 307 防盗密码读取

功能说明： 此功能用来读取东风标致车型的防盗密码。

支持产品： 元征全系列综合诊断设备。

实测车型： 2008 年标致 307，VIN 为:LDC931L288072****，（如下图）；



操作指引：

1. 选择【特殊功能】，如下图：



图 1

2. 选择【防盗匹配】，（如下图）；



图 2

3. 防盗匹配软件版本 V11.08 或以上，点“确定”，（如下图）；



图 3

4. 防盗匹配有风险，认真阅读“免责声明”，点“确定”，（如下图）；

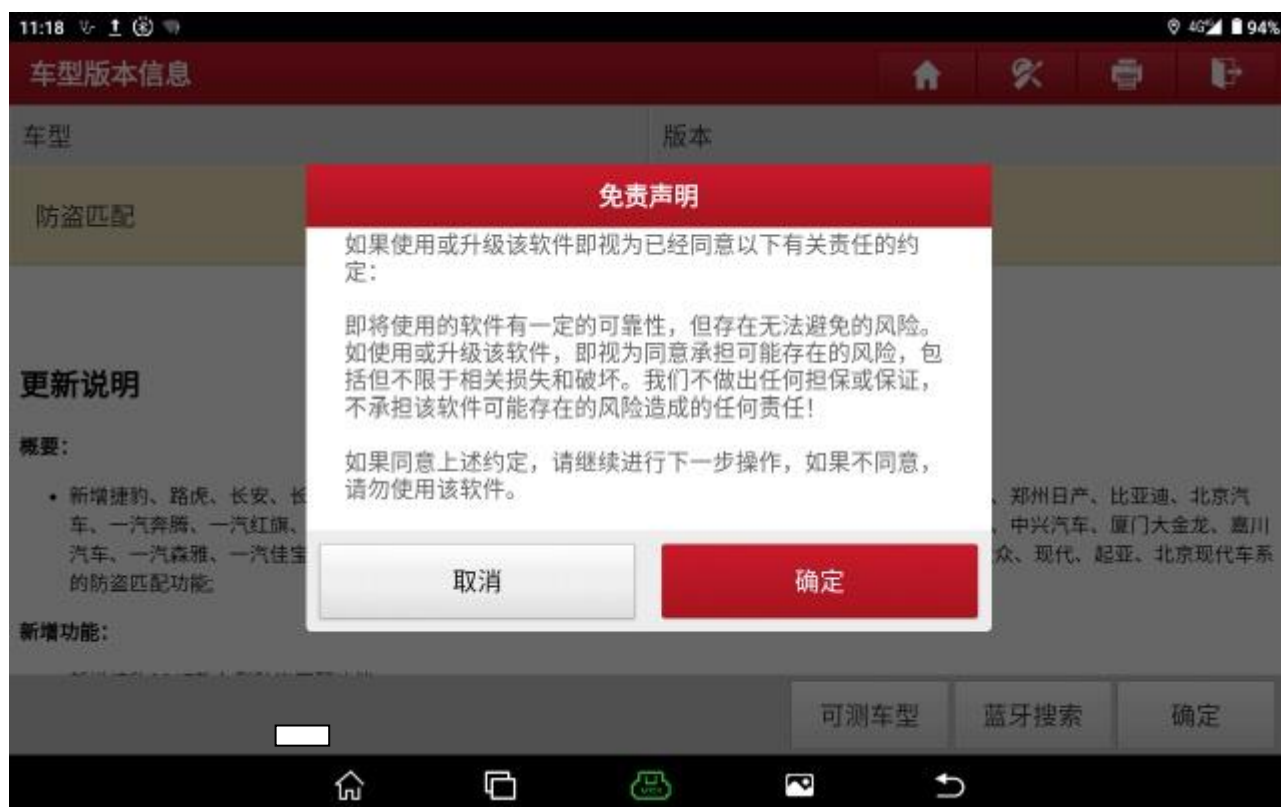


图 4

5. 选择【国产车】，（如下图）；



图 5

6. 选择【东风标致】，（如下图）；



图 6

7. 选择【防盗密码读取】，（如下图）；

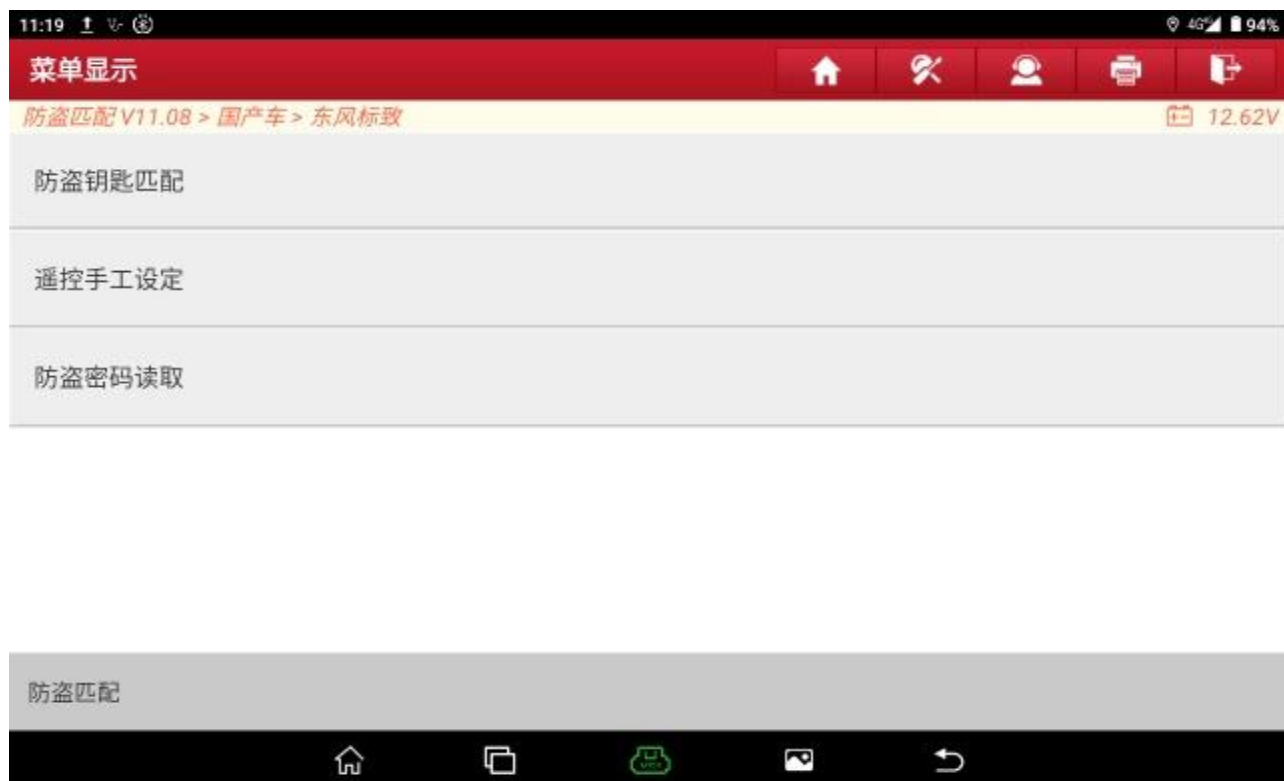


图 7

8. 选择 【自动扫描】，（如下图）；



图 8

9. 确保车辆电量充足，确保设备 WIFI 连接正常，点“确定”。（如下图）；

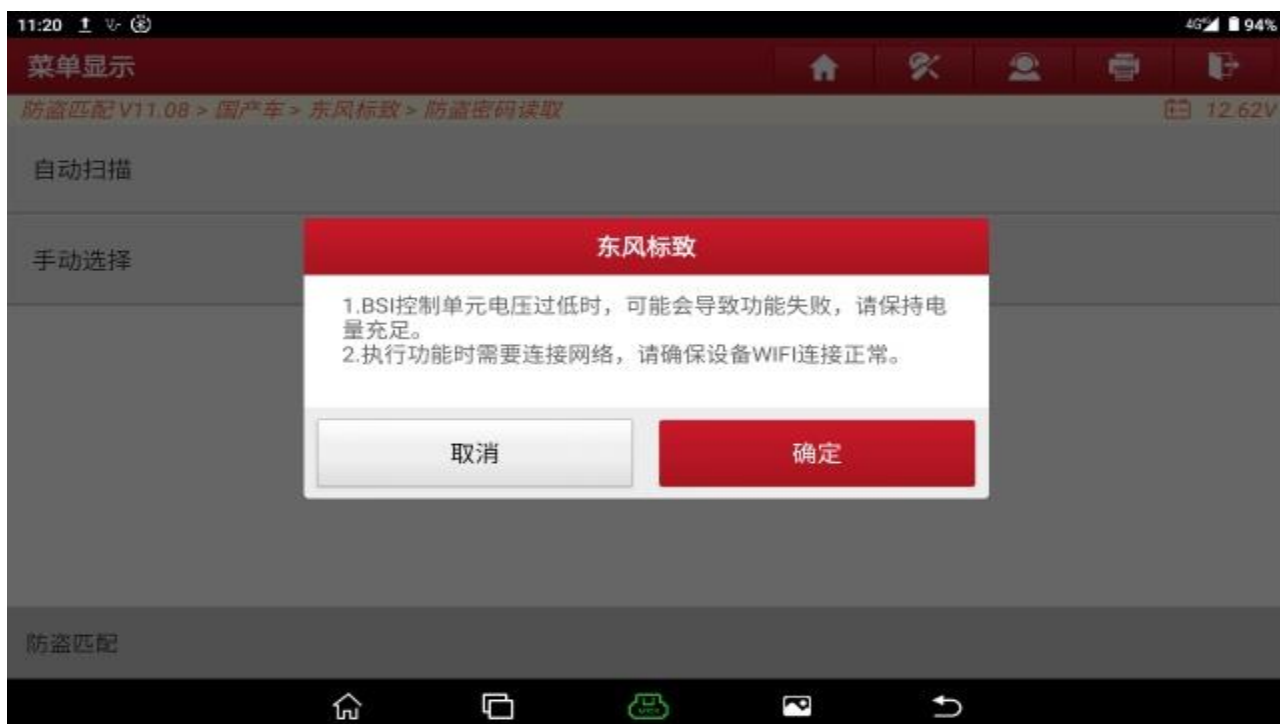


图 9

10. 按下双闪开关，点“确定”。（如下图）；



图 10

11. 执行期间，雨刮会刮，建议准备一瓶自来水，洒在玻璃上，避免雨刮长时间刮导致玻璃损坏。点“确定”，（如下图）；



图 11

12. 正在读取, 请稍后, (如下图);



13. 读到的防盗密码为: X9WH。(如下图);

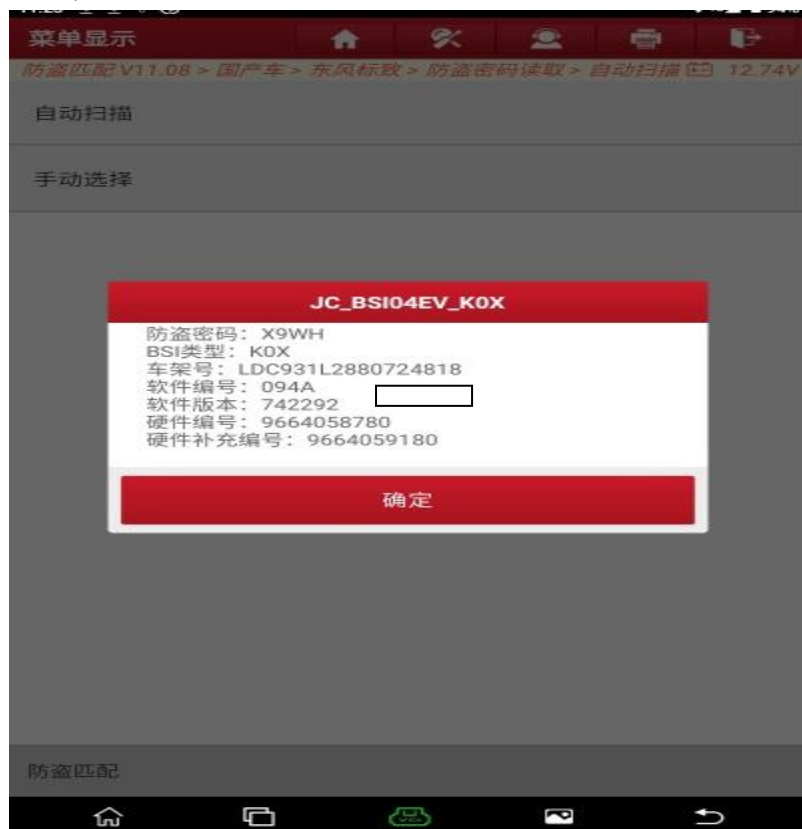


图 13

声明:

该文档内容归深圳市元征科技股份有限公司版权所有, 任何个人和单位不经同意不得引用或转载。