

上汽大众途观 L 转向角传感器匹配


功能说明： 上汽大众途观 L，03 制动电子装置和 44 助力转向系统有故障码：
B1168F2 转向角传感器-无初始化。做转向角传感器系统基本调整功能可以解决此故障。

支持产品： 元征全系列综合诊断设备。

实测车型： 上汽大众途观 L，VIN 为：LSVUC60T9H213****（如下图）；



仪表亮方向盘灯，防滑灯，如下图：



操作指引：

1). 快速测试， 03 制动电子装置和 44 助力转向系统有故障码：B1168F2 转向角传感器-无初始化，故障码状态“主动/静态”。（如下图）；



图 1

2). 进 44 助力转向系统，选择“数据流”功能，（如下图）；



图 2

3). 将方向盘打到中间位置，读数据流，转向角为：-0.1deg，（如下图）；



图 3

4). 选择“04 系统基本调整”，（如下图）；



图 4

5). 选择“转向角传感器”（如下图）；



图 5

6). 点“调整”（如下图）；



图 6

7). 出现“需要访问认可，执行登录”的提示，（如下图）；



图 7

8). 不知道登陆码是多少, 选择“在线安全登录”。注意: 此功能必须保证诊断设备联网; (如下图);

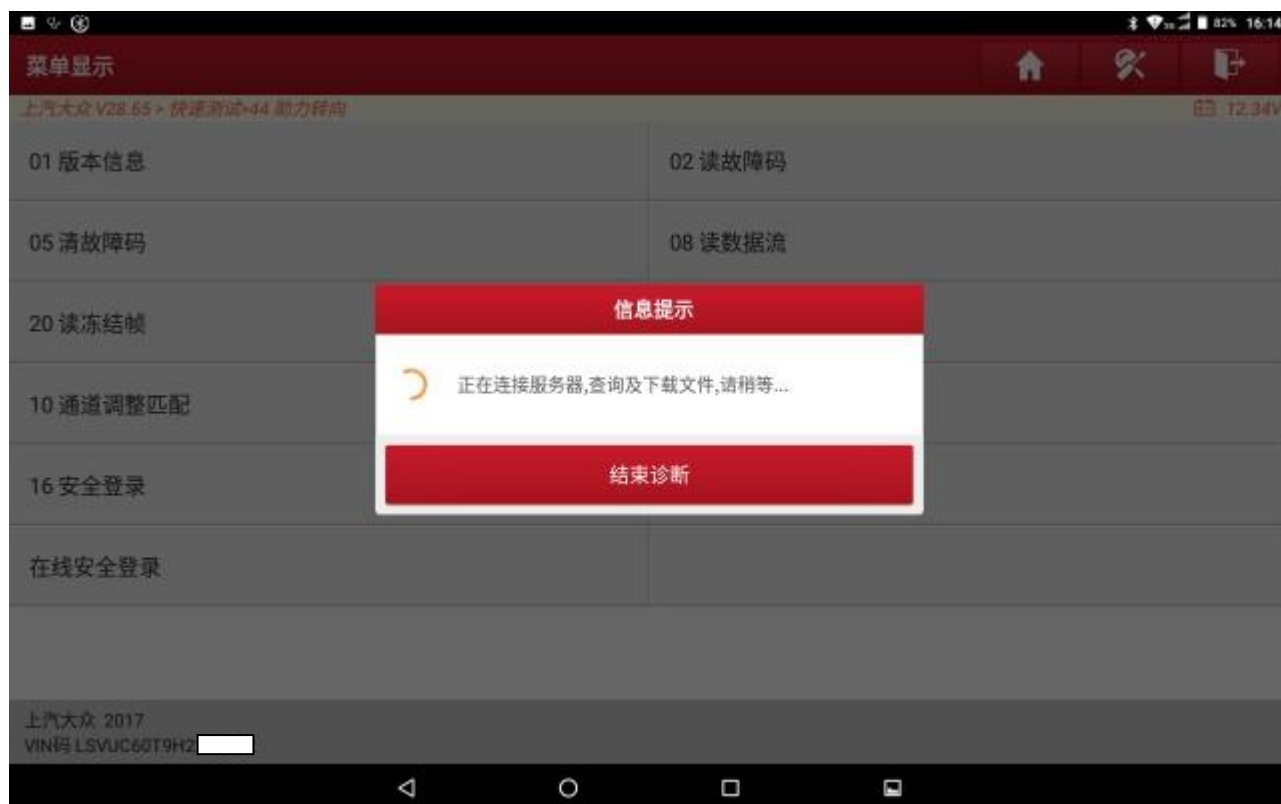


图 8

9). 选择“基本设置” (如下图);



图 9

10) 出现“19249”的登陆码，点“点击登录”；（如下图）；



图 10

11). 登录成功，点“确定”，（如下图）；

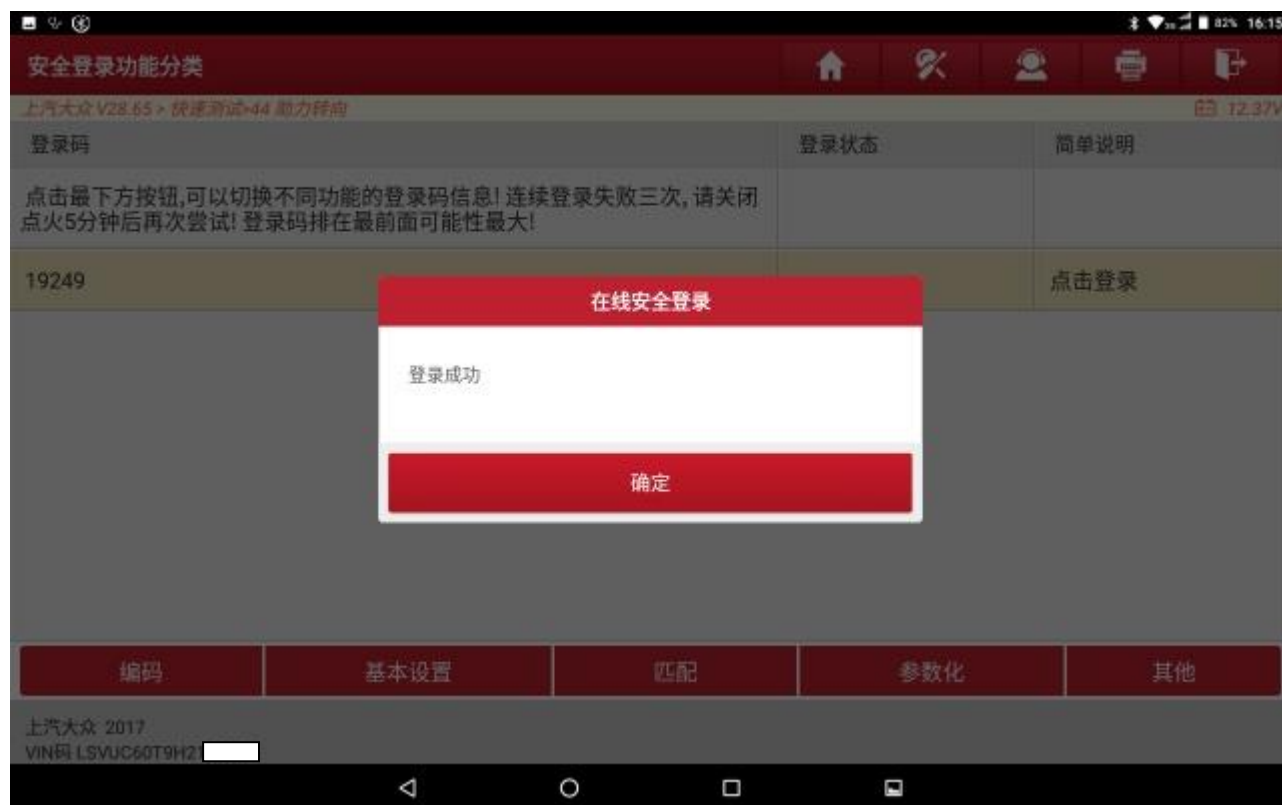


图 11

12). 选择“04 系统基本调整”。(如下图);



图 12

13). 选择“转向角传感器”(如下图);



图 13

14). 点“调整”；（如下图）；



图 14

15). 基本设置状态，由“不在运行”变为“运行中”。（如下图）；



图 15

16). 基本设置状态, 由“运行中”变为“正确完成”。(如下图);



图 16

17) 返回, 读故障码, 故障码状态由“主动/静态”变为“被动/偶发”, (如下图);



图 17

18). 全系统清码后再读码，无故障码，（如下图）；



图 18

19). 仪表故障灯灭，（如下图）；



图 19

声明：

该文档内容归深圳市元征科技股份有限公司版权所有，任何个人和单位不经同意不得引用或转载。