

2017 年东风雪铁龙天逸保养灯归零

2017 年东风雪铁龙天逸 车辆 VIN 码: LDCC61543H40*****



功能作用： 对车辆进行维修保养，更换机油后需使用该功能对保养灯进行归零，否则仪表会亮保养提示灯。

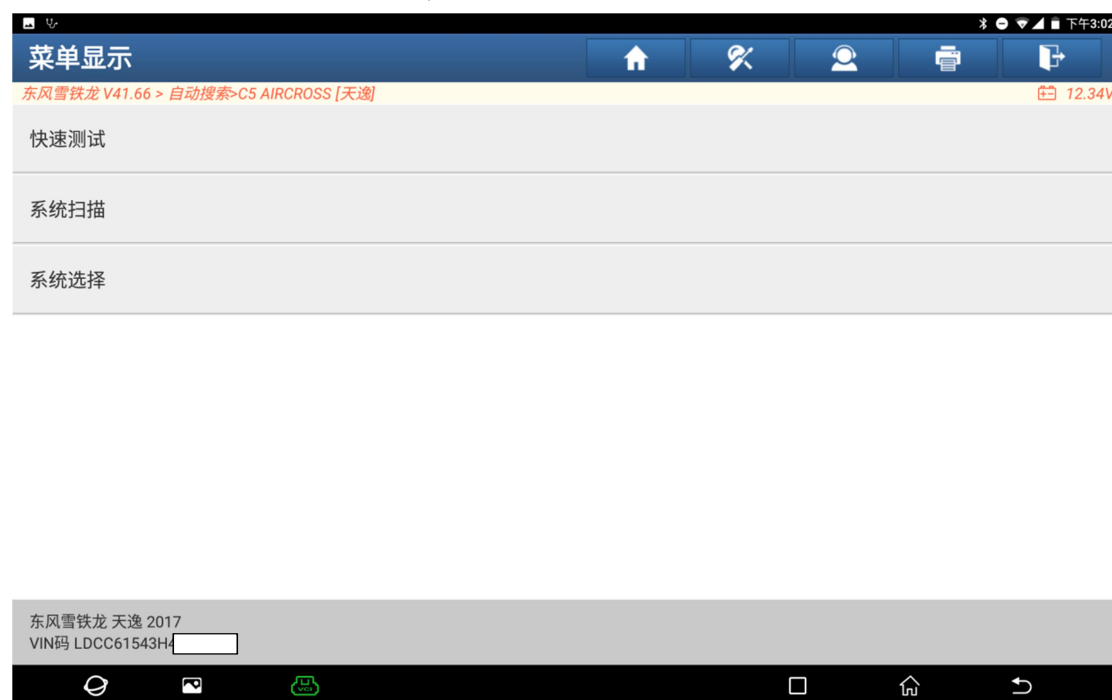
1、2017 年雪铁龙天逸，保养后，仪表亮保养提示灯（如下图）；



2、选择“X-431PADV”设备，选择“东风雪铁龙”，连接进入后选择“自动搜索”功能（如下图）；



3、选择“快速测试”扫描全车系统（如下图）；



4、选择“嵌入系统接口”（如下图）；



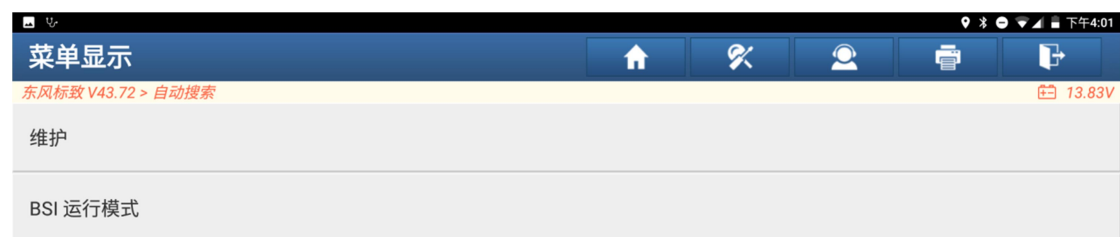
5、选择“特殊功能”（如下图）；



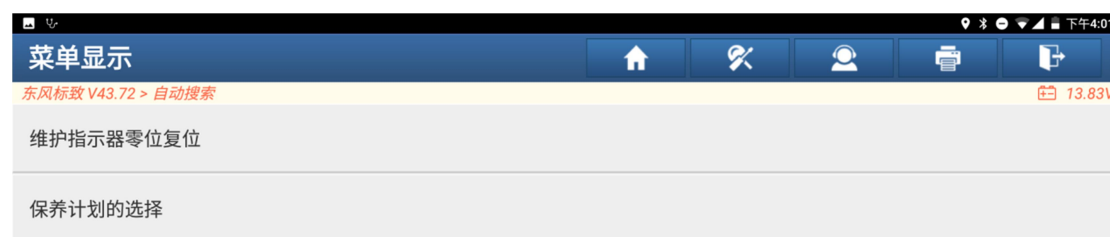
6、选择“维修-BSI 操作模式”（如下图）；



7、选择“维护”（如下图）；



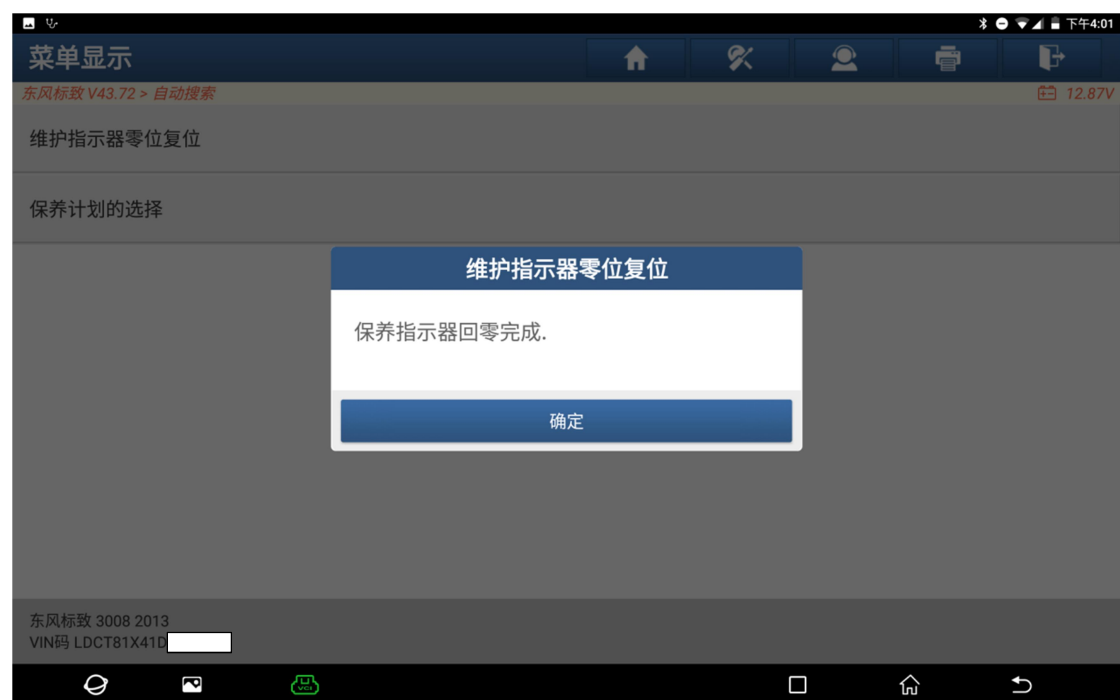
8、选择“维护指示器零位复位”（如下图）；



9、满足条件“打开点火开关，发动机未启动”，然后点“确定”（如下图）；



10、提示“保养指示器回零完成”，点“确定”（如下图）；



11、启动汽车，重新查看仪表，保养提示消失，车辆恢复正常，复位结束（如下图）。



声明： 该文档内容归深圳市元征科技股份有限公司版权所有，任何个人和单位不经同意不得引用或转载。