

# 2013 年东风标致 3008 节气门学习

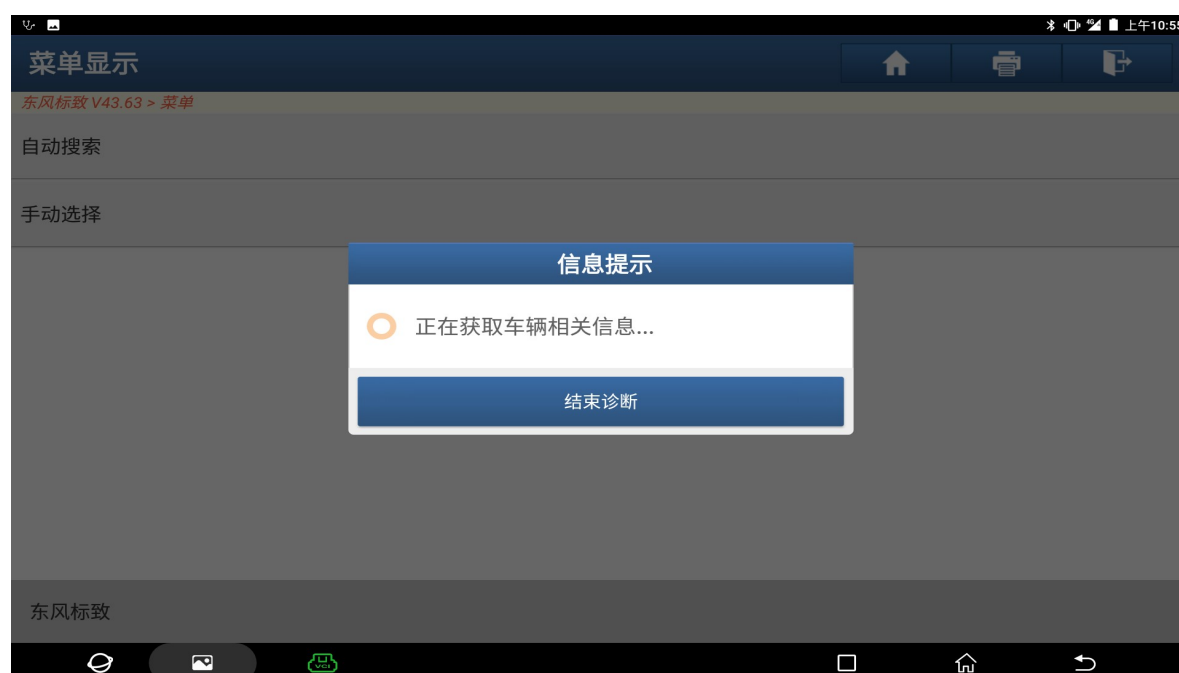
**功能作用：** 更换或清洗节气门之后需使用该功能对节气门进行重新学习。

**实测车型：** 2013 年东风标致 3008    车辆 VIN 码：LDCT81X41D207\*\*\*\*，  
如下图：

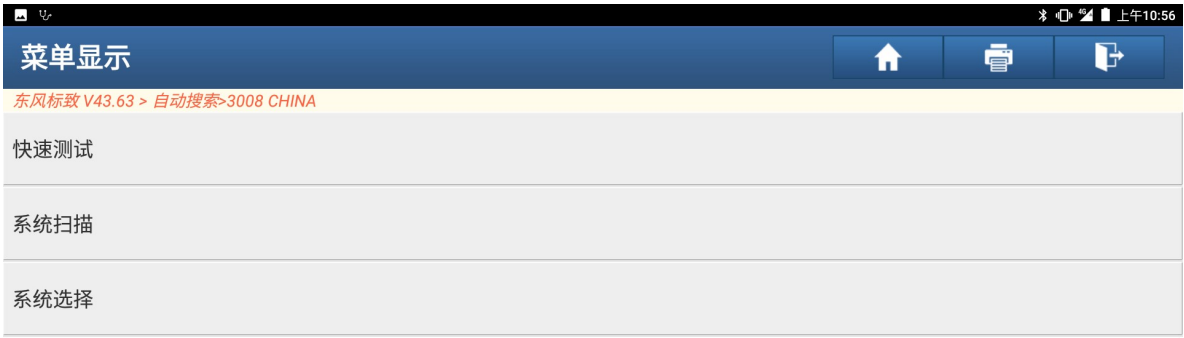


## 操作指引：

- 1、使用“X431”设备，选择“东风标致”车型，连接进入后选择“自动搜索”功能（如下图）；



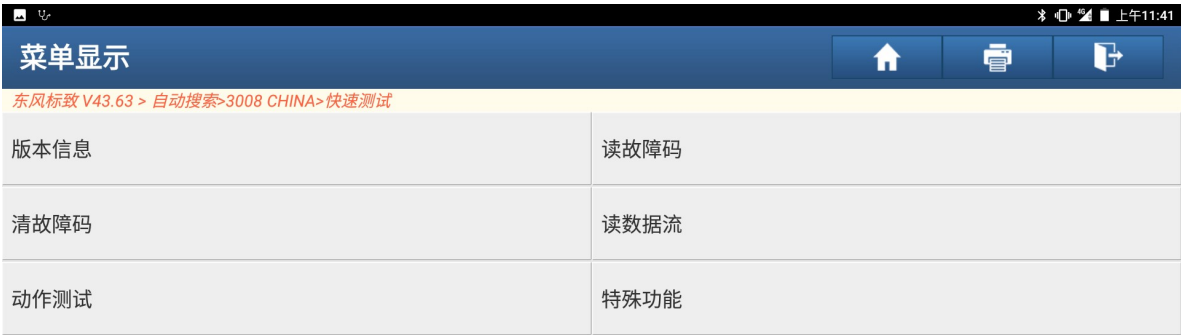
2、选择“快速测试”扫描出全车系统（如下图）：



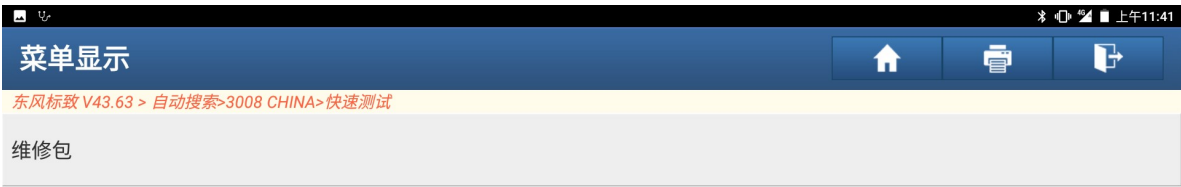
3、选择“发动机 ECU”（如下图）：



4、选择“特殊功能”（如下图）；



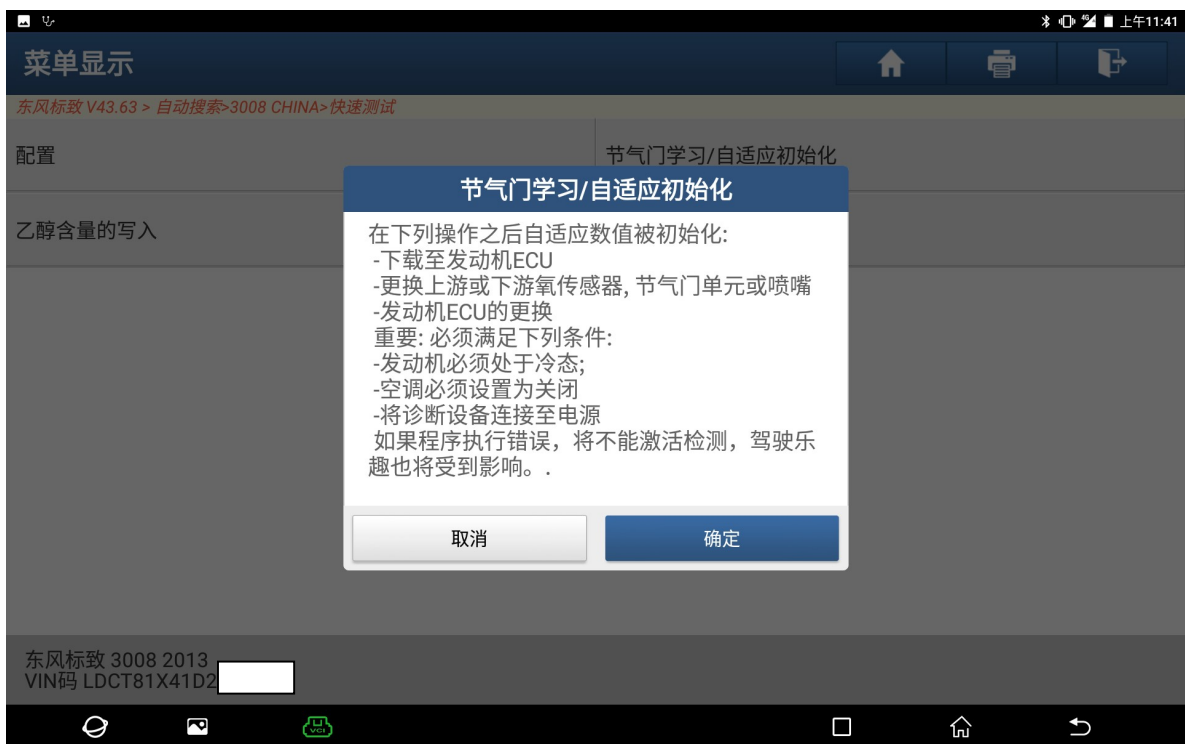
5、选择“维修包”（如下图）；



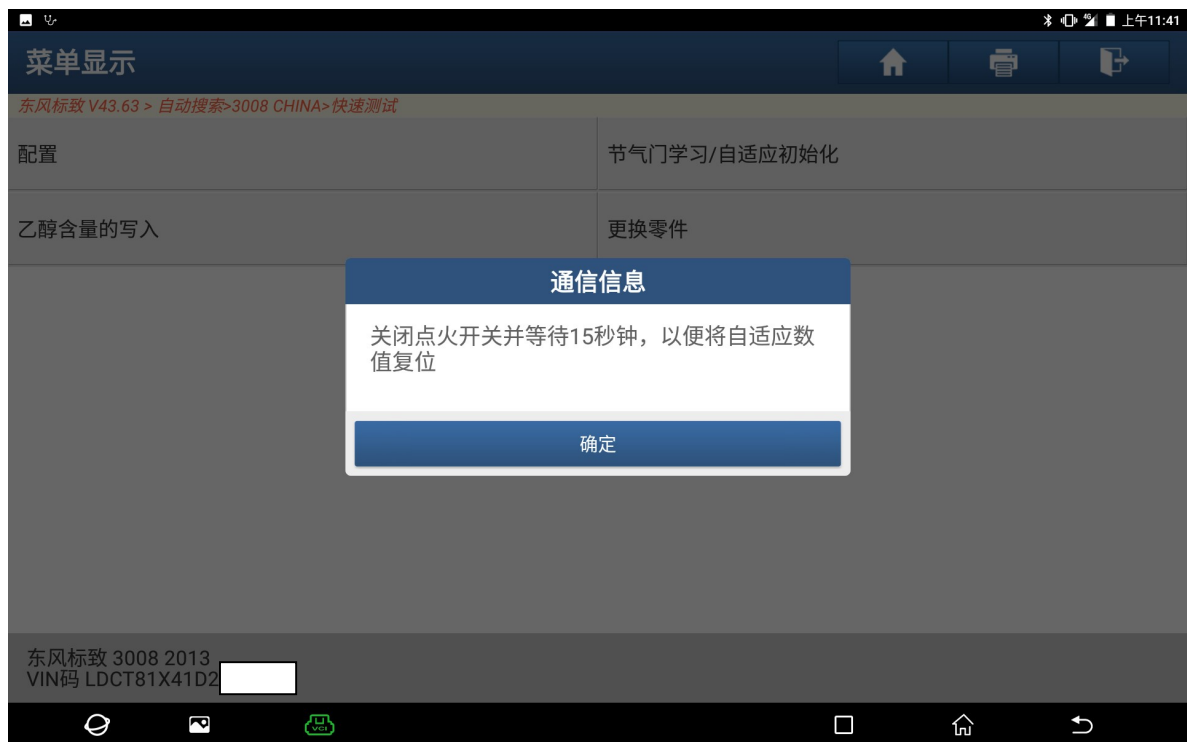
6、选择“节气门学习/自适应初始化”（如下图）；



7、满足条件“关闭空调”然后点“确定”（如下图）；



8、满足条件“关闭点火开关等待 15S”，然后点“确定”（如下图）；



9、等待 15S 之后，满足条件“打开点火开关”，点“确定”然后等 15S（如下图）；



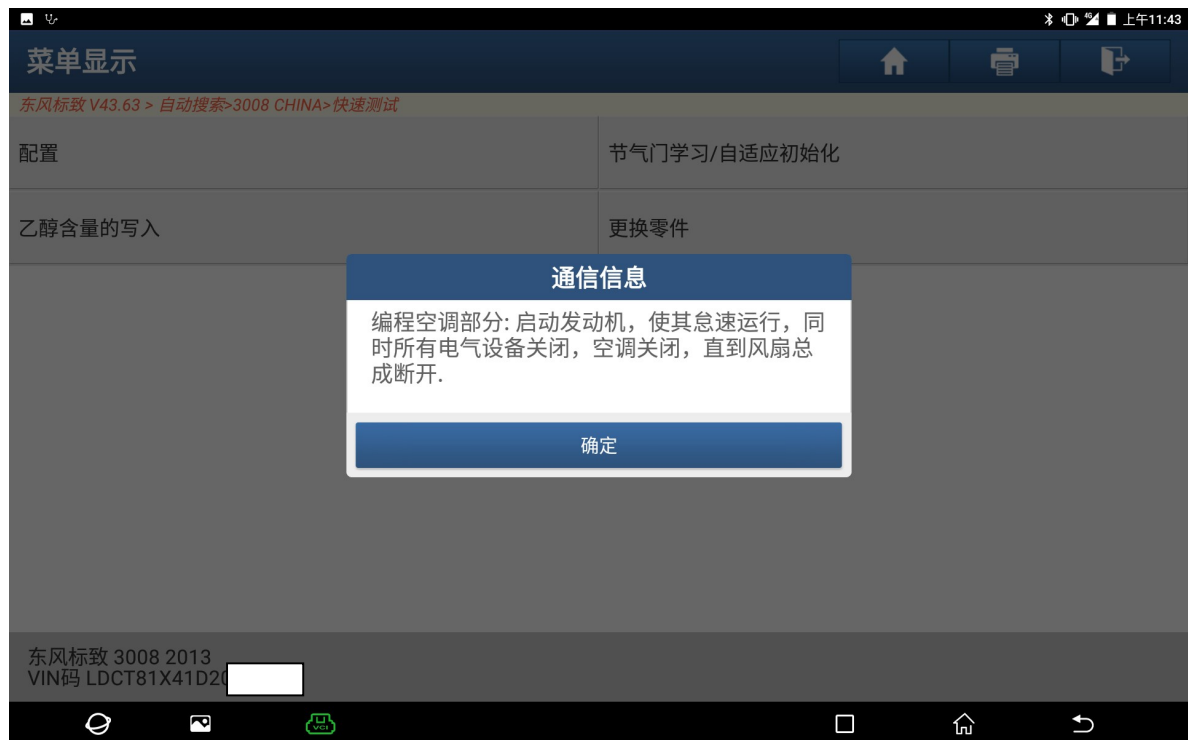
10、 等待 15S 之后，满足条件“关闭点火开关”，点“确定”然后等 15S（如下图所示）；



11、 等待 15S 之后，满足条件“打开点火开关”，点“确定”然后等 15S（如下图所示）；



- 12、 满足条件“启动发动机，怠速运行，关闭所有电气设备”，点“确定”执行下一步（如下图）；



- 13、 满足条件“踩油门，发动机转速加速到 5000 转后松开”，然后点“确定”（如下图）；



14、提示“功能执行成功”，如需重新学习需要在等待 30 分钟在执行，点“确定”学习结束（如下图）。



## 声明：

该文档内容归深圳市元征科技股份有限公司版权所有，任何个人和单位不经同意不得引用或转载。