

2017 年福特翼虎乘客侧电动车窗初始化

功能说明： 更换乘客侧车窗马达后需使用该功能对乘客车窗进行初始化学习。

实测车型： 2017 年福特翼虎，VIN 码：LVSHJCALXHE52****，如下图；



操作指引：

- 1). 使用“X431-PADV 设备”，选择“福特”车型，连接进入后选择“自动搜索”功能（如图 1）；



图 1

- 2). 选择“快速测试”扫描出全车系统（如图 2）；



图 2

3). 选择“乘客前车门模块”（如图 3）；



图 3

4). 选择“特殊功能”（如图 4）；



图 4

5). 选择“乘客侧电动车窗初始化”（如图 5）；

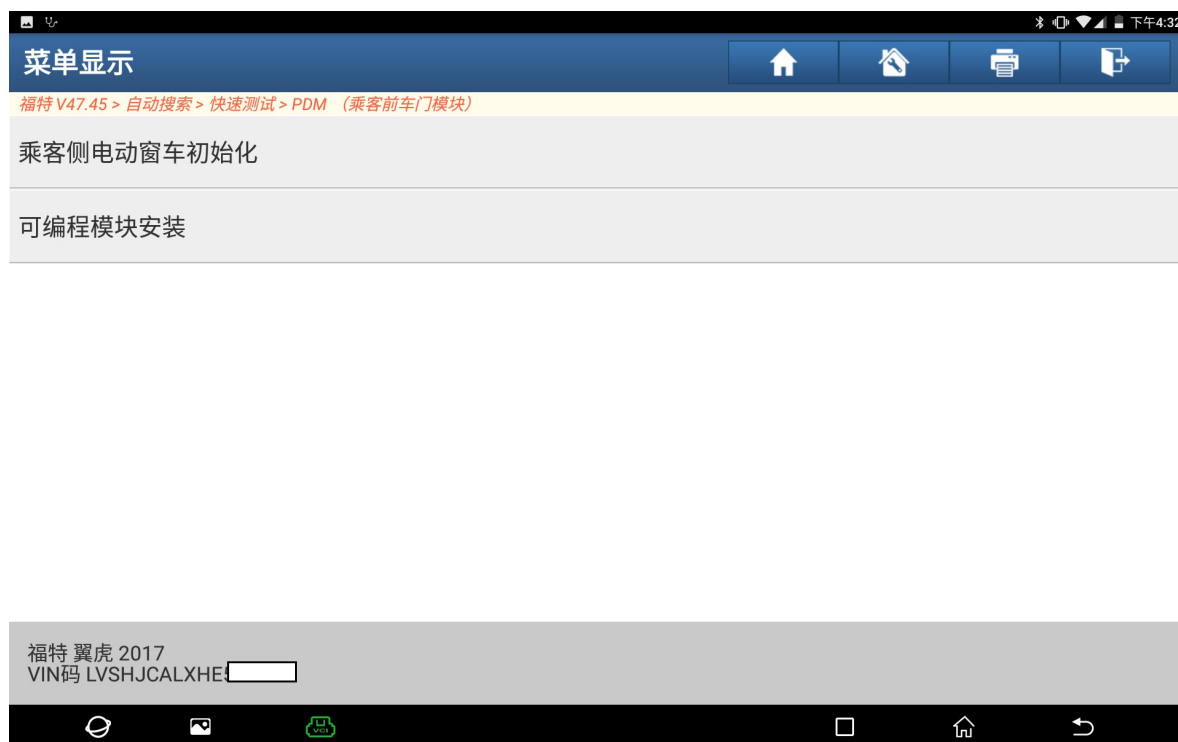


图 5

6). 阅读提示后点“确定”（如图 6）；

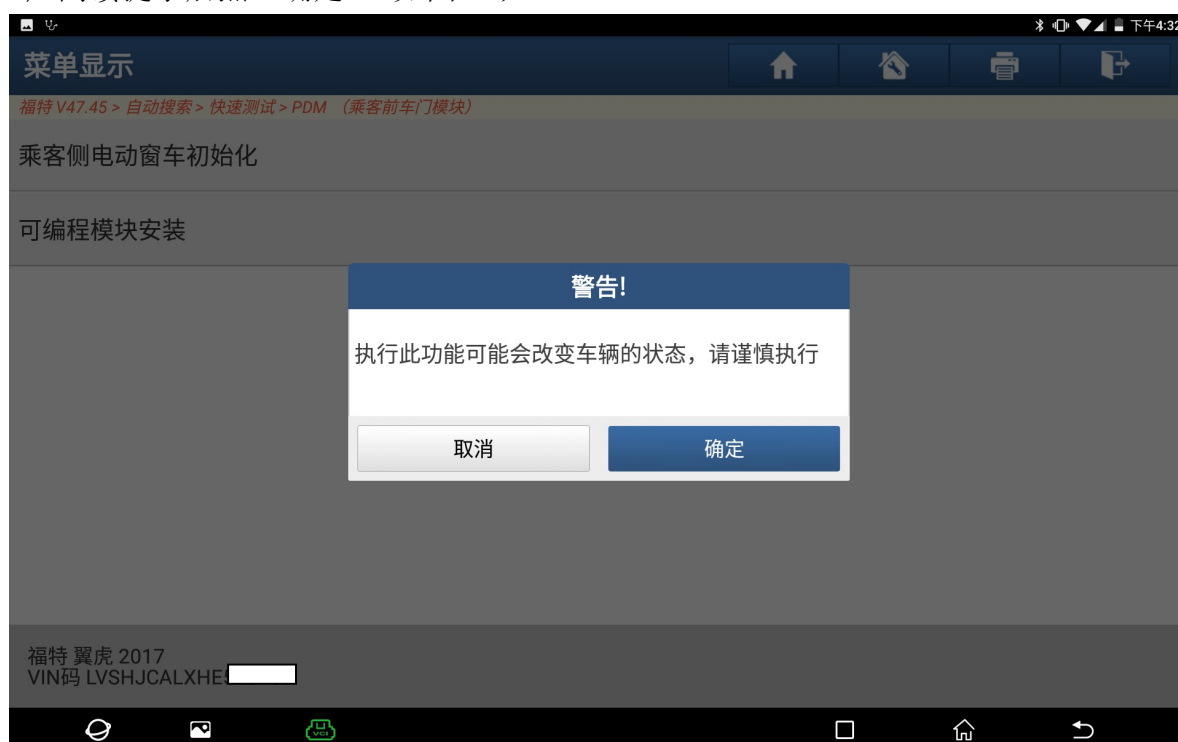


图 6

7). 满足提示条件后点“确定”（如图 7）；

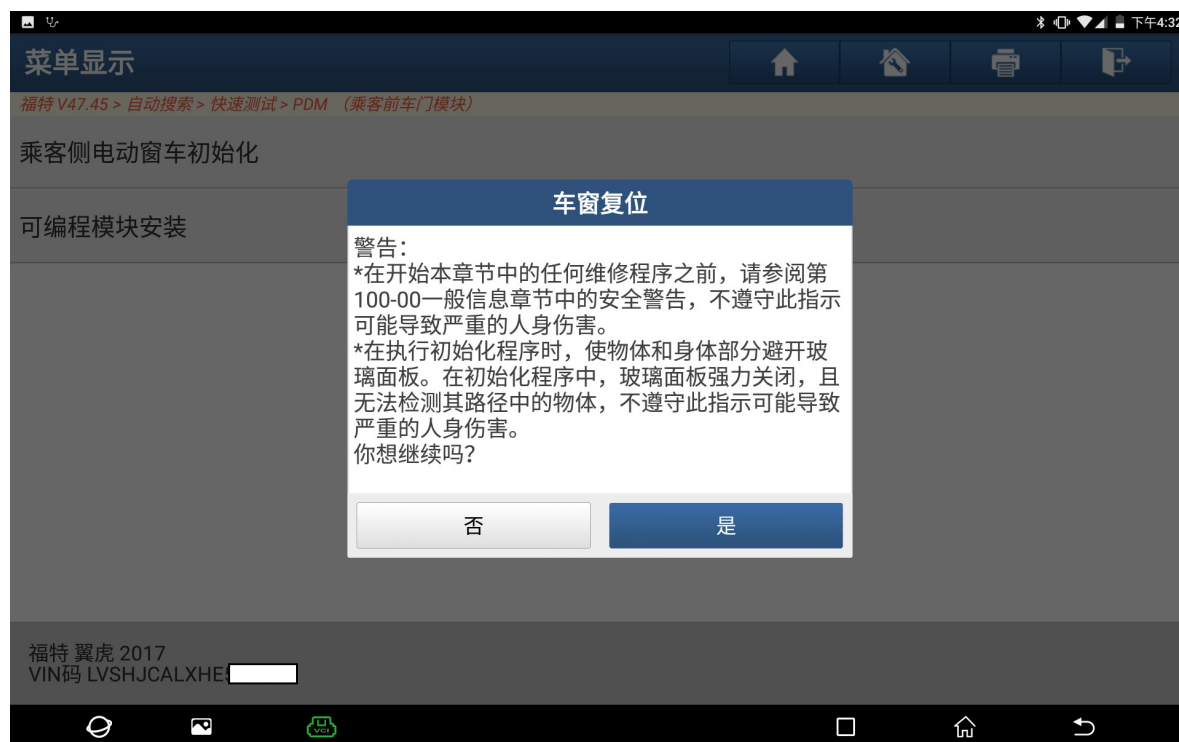


图 7

8). 满足条件“打开点火开关”然后点“确定”（如图 8）；



图 8

9). 提示“正在运行中”，等待 30S 钟左右（如图 9）；

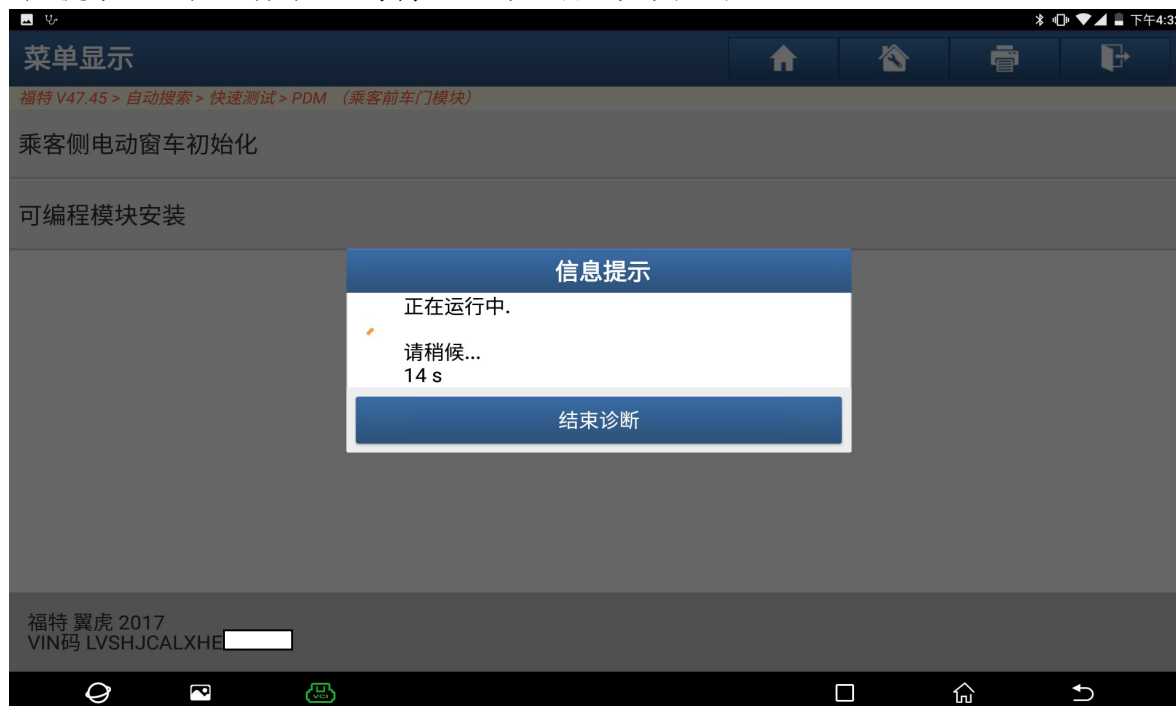


图 9

10). 提示“功能执行完成，关闭点火开关”，然后点“确定”学习结束（如图 10）。



图 10

声明：

该文档内容归深圳市元征科技股份有限公司版权所有，任何个人和单位不经同意不得引用或转载。