

2013 年长安欧诺配钥匙

功能说明： 更换防盗器、重新匹配钥匙，需要执行此功能用来学习钥匙。

实测车型： 2013 年长安欧诺，VIN 为：LS4ASB3R7DA67****，如下图：



钥匙灯闪烁，车辆无法启动，如下图：



操作指引：

1). 选择“MPV”，如图 1：



图 1

2). 选择“欧诺（HONOR）”，如图 2：



图 2

3). 选择“手动选择”，如图 3：

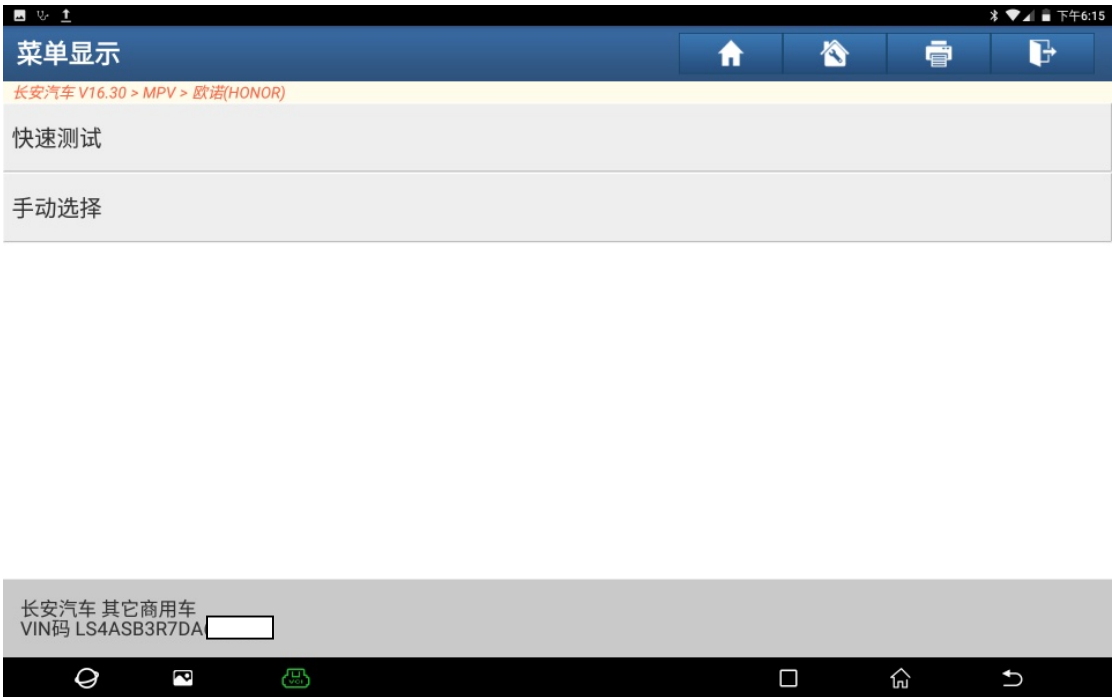


图 3

4). 选择“IMMO（德尔福防盗系统）”，如图 4：



图 4

5). 选择“读故障码”功能，如图 5：



图 5

6). 读取故障码内容，如图 6:



图 6

7). 查看注意事项，点“确定”，如图 7:

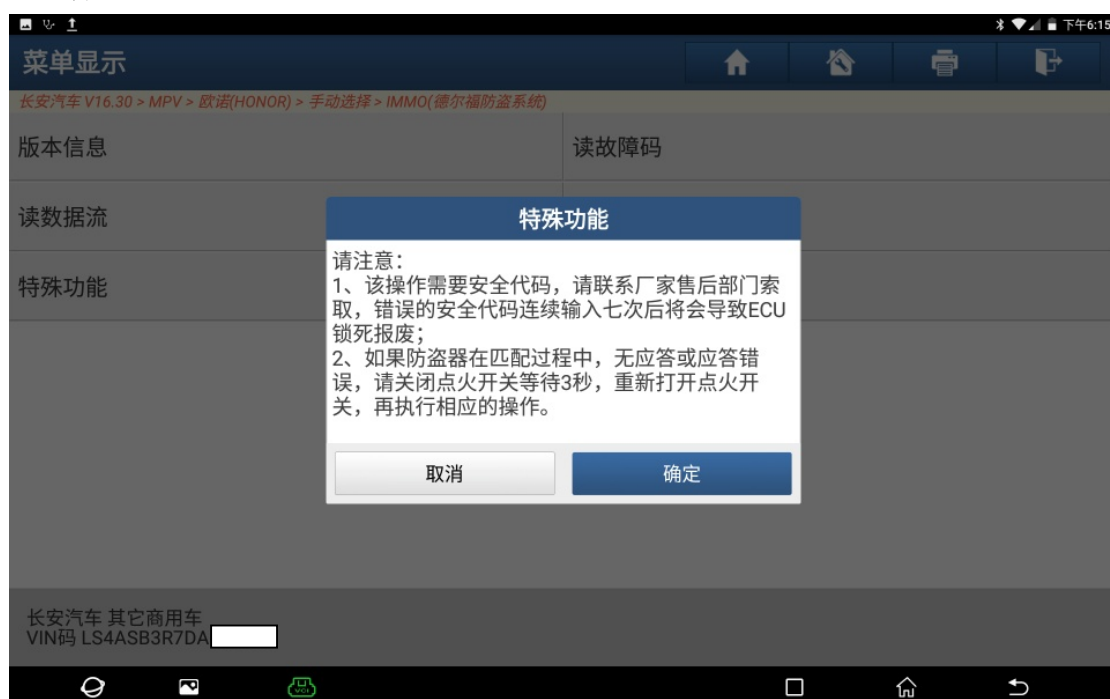


图 7

8). 需要输入安全代码, 如图 8:



图 8

9). 输入此车的安全代码, 如图 9:



图 9

10). 选择“钥匙学习”，功能，如图 10：



图 10

11). 查看注意事项，点“确定”，如图 11：



图 11

12). 插入要学习的钥匙，钥匙学习已成功执行。如图 12:

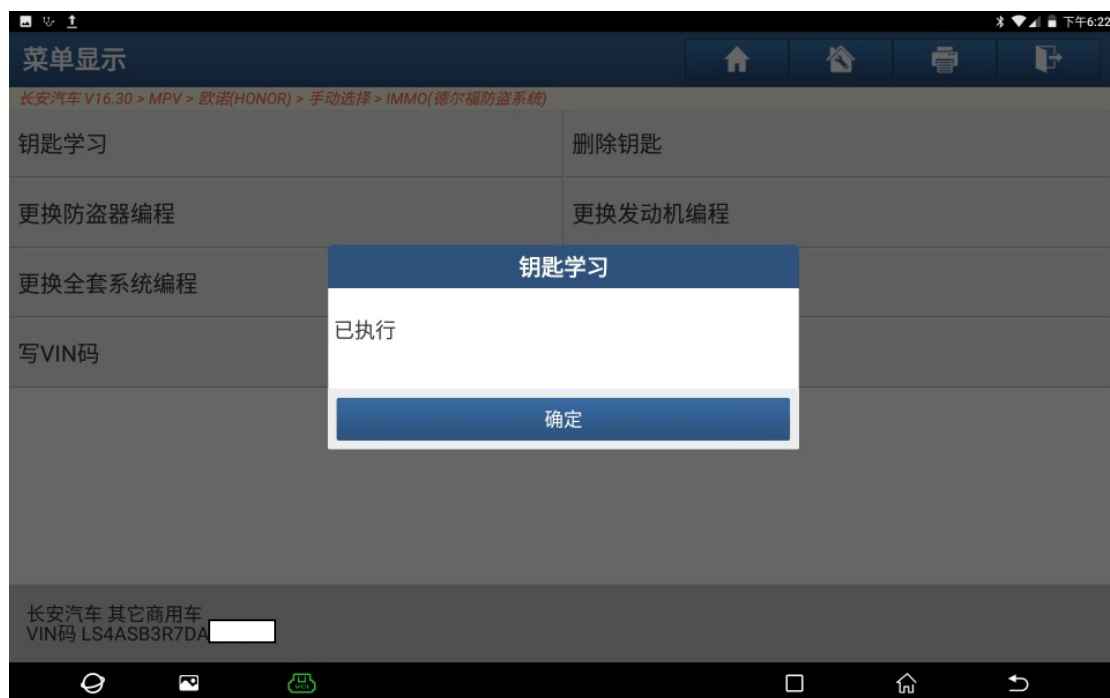


图 12

13). 读故障码，系统无故障码。如图 13:

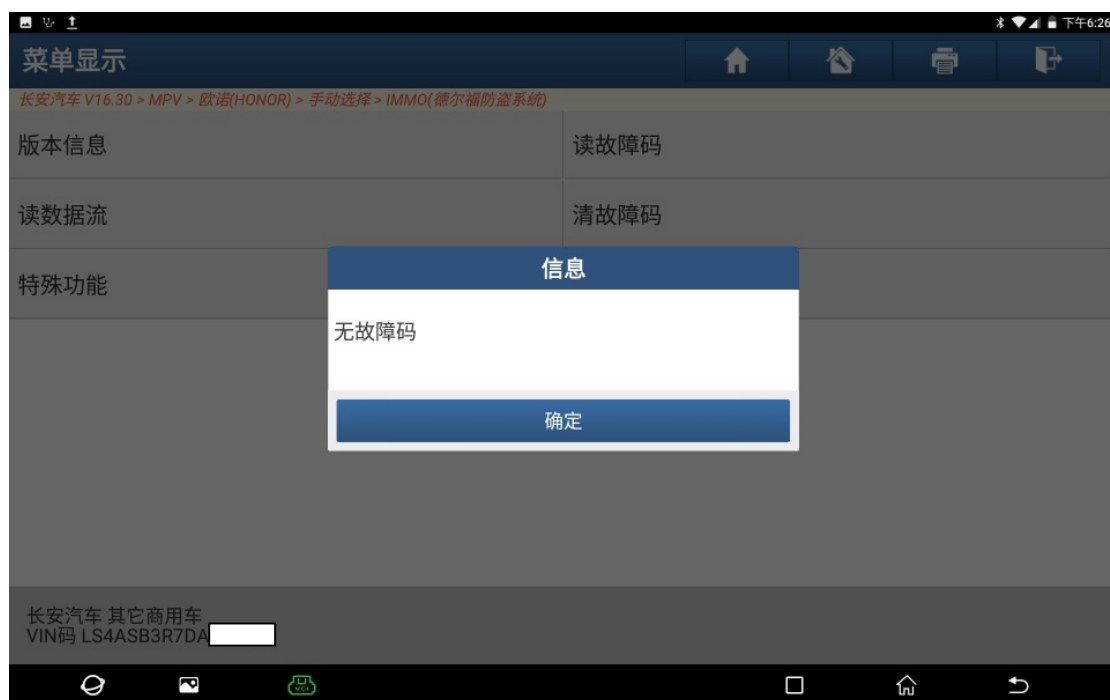


图 13

14). 车辆可以正常启动，钥匙灯停止闪烁。如图 14:



图 14

声明:

该文档内容归深圳市元征科技股份有限公司版权所有，任何个人和单位不经同意不得引用或转载。