

2018 年凯迪拉克 XTS 刹车压力传感器学习

实测车型：2018 年凯迪拉克 XTS ，车辆 VIN 码：LSGGH55L7JS05****，如下图：



功能说明： 更换“刹车压力传感器”之后需使用该功能对传感器进行重新学习

操作指引：

- 1). 使用“X431-PADIII”设备，选择“中国通用”连接进入后选择“自动搜索”功能（如图 1）；

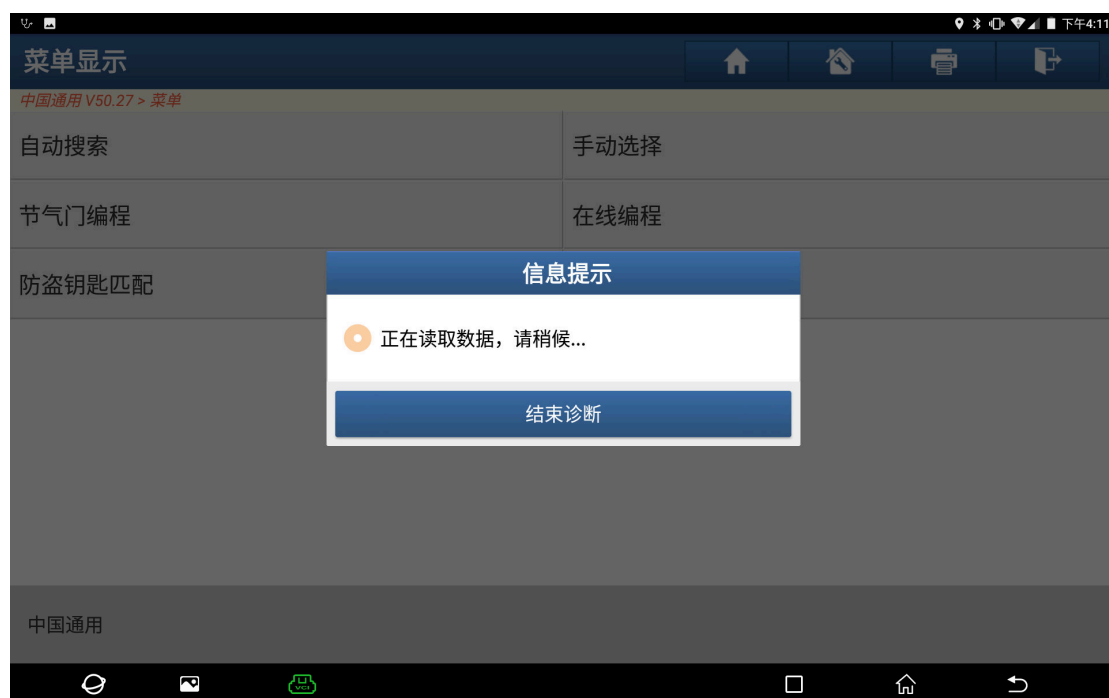


图 1

- 2). 选择“快速测试”扫描出全车系统（如图 2）；

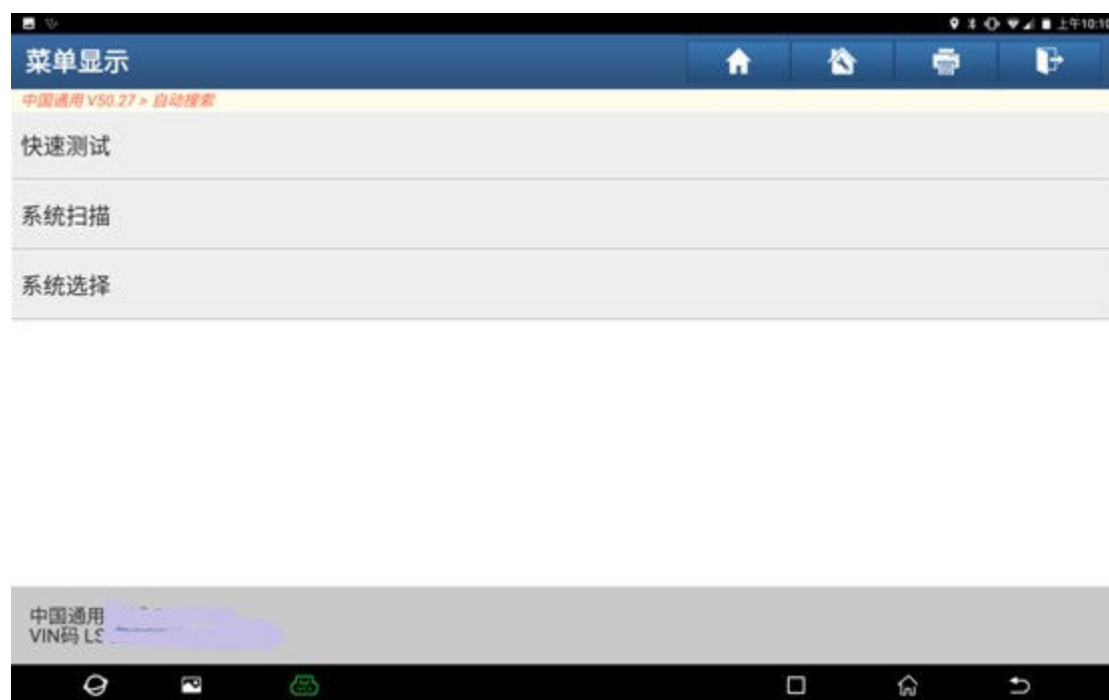


图 2

3). 选择“电子刹车控制模块” 点击进入（如图 3）;



图 3

4). 选择“特殊功能”，进入后选择“刹车压力传感器校正”（如图 4）;



图 4

5). 满足条件“不要踩下刹车踏板”然后点“确定”(如图 5);



图 5

6). 点击“确定”开始学习 (如图 6);

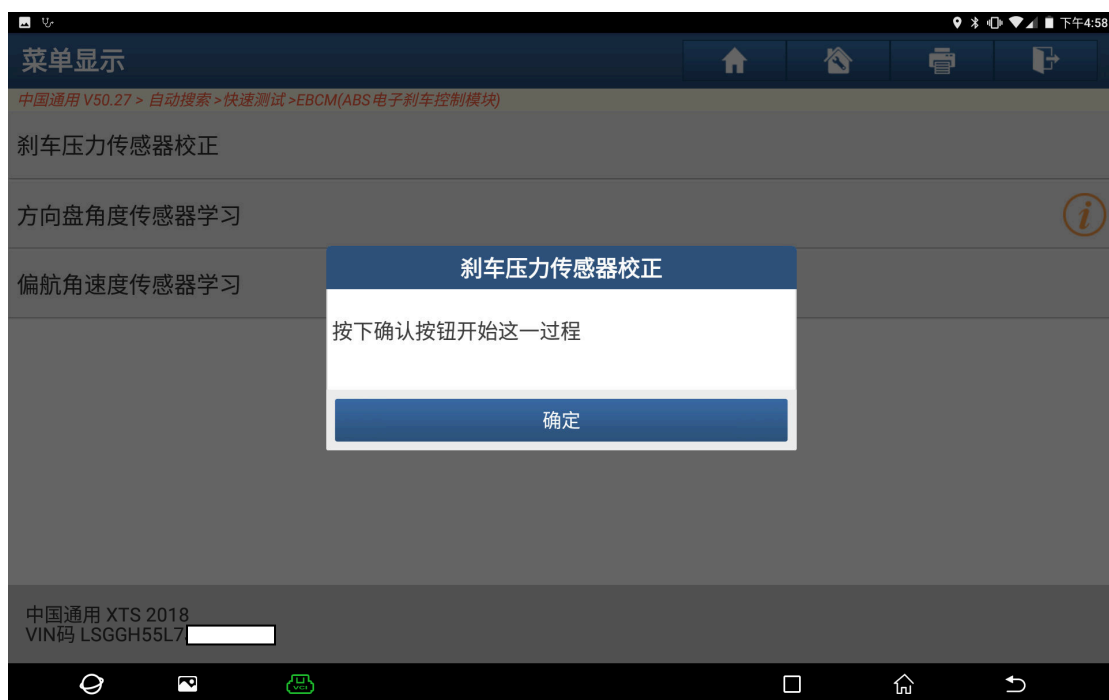


图 6

7). 提示“处理中，请稍后”，大约等待 5S 左右的时间（如图 7）；

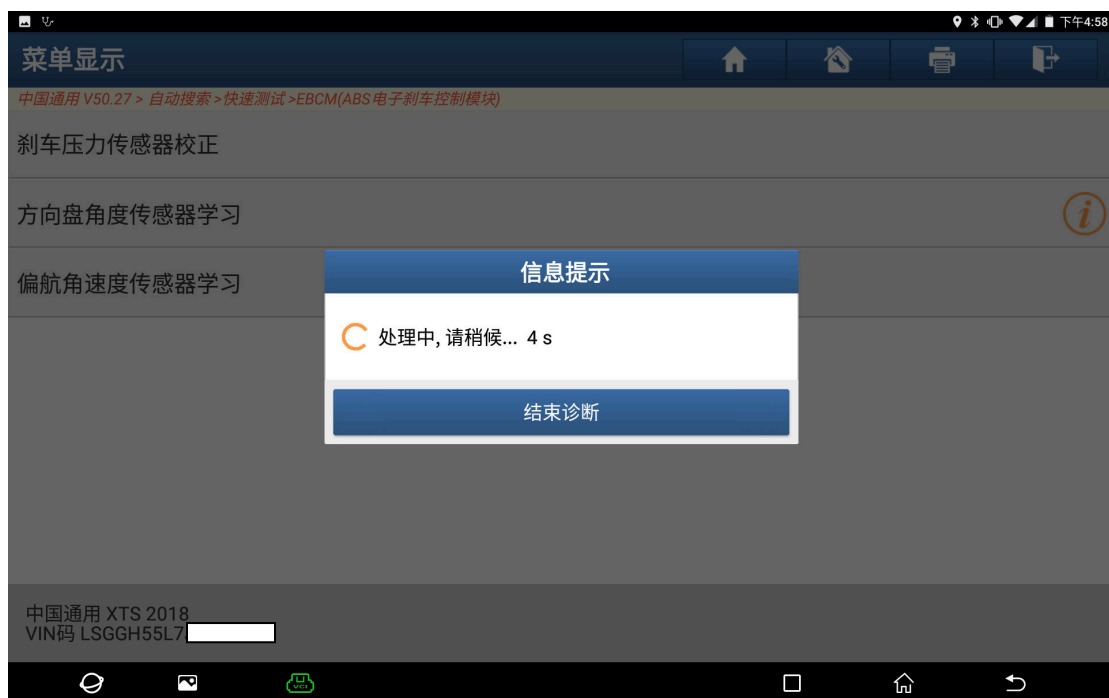


图 7

8). 学习完后后提示“步骤完成”，点“确定”学习结束（如图 8）；



图 8

声明：

该文档内容归深圳市元征科技股份有限公司版权所有，任何个人和单位不经同意不得引用或转载。