

## 2017 年款丰田雷凌切换机油保养显示屏

实测车型： 2017 年款丰田雷凌，VIN 码：LVGBP87E4HG01\*\*\*\*, 如下图；



### 功能说明：

- 该功能用于切换显示机油保养和剩余里程的多信息显示屏的显示设置；
- 保养灯亮，做完保养后，做此功能可以消除保养提示灯，如下图；



操作指引：

1). 进入 “ECM 发动机控制模块”，如图 1；



图 1

2). 选择 “特殊功能”，如图 2；



图 2

3). 自动搜索特殊功能，如图 3;



图 3

4). 选择“切换机油保养显示屏”，如图 4;



图 4

5). 点击“确定”继续，如图 5；

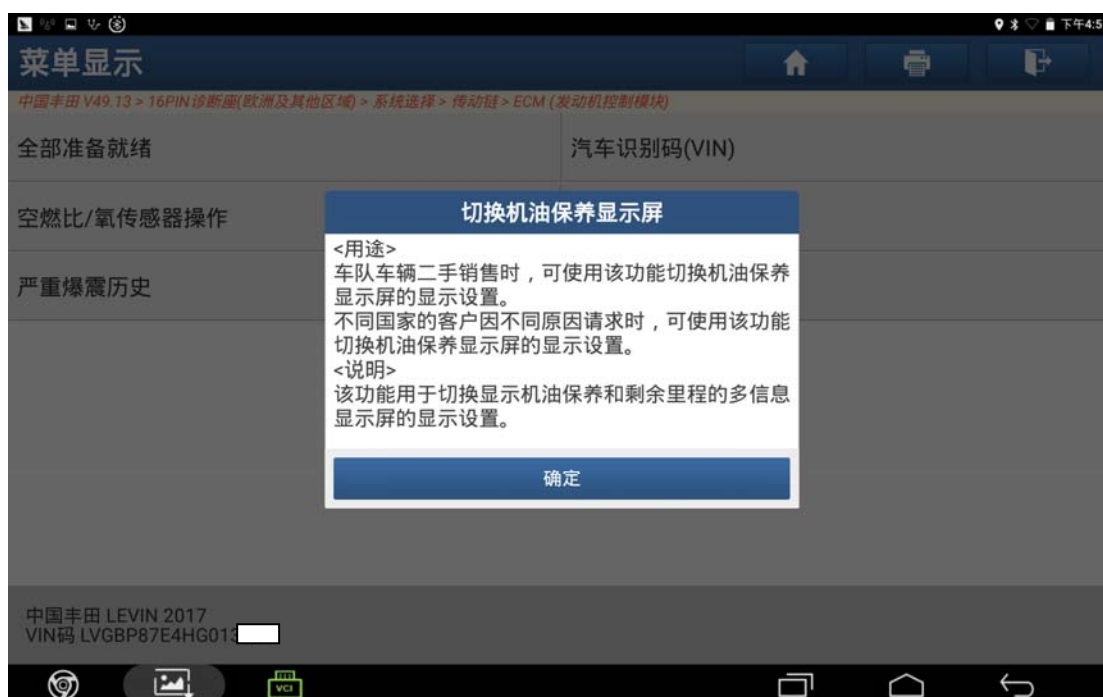


图 5

6). 打开点火开关，点击“确定”，如图 6；

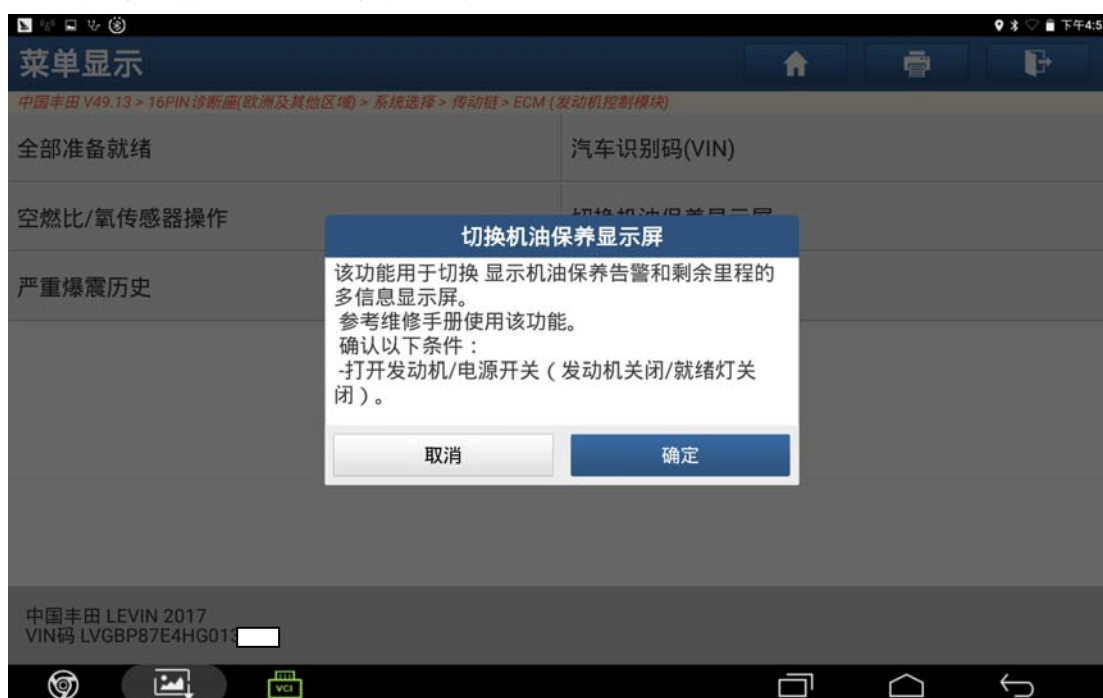


图 6

7). 选择“切换显示屏”，如图 7；



图 7

8). 点击“确定”，如图 8；

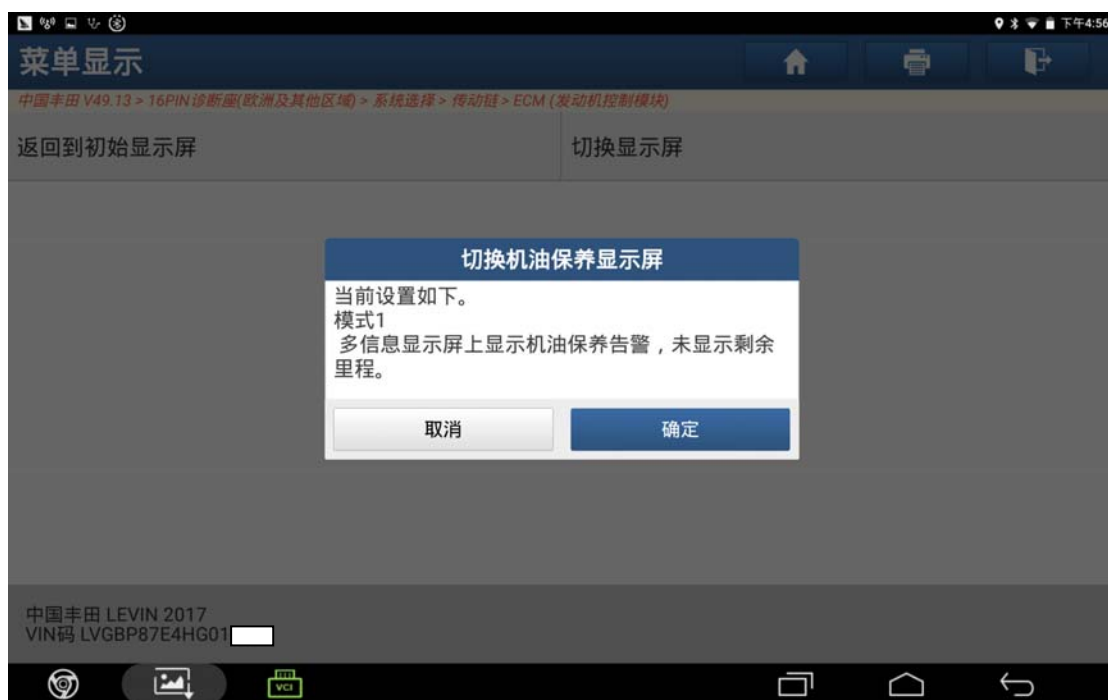


图 8

9). 选择“模式 4”，点击“下一步”，如图 9；



图 9

10). 点击“实施”，如图 10；



图 10

11). 关闭发动机/电源开关在打开, 点击“确定”, 如图 11;

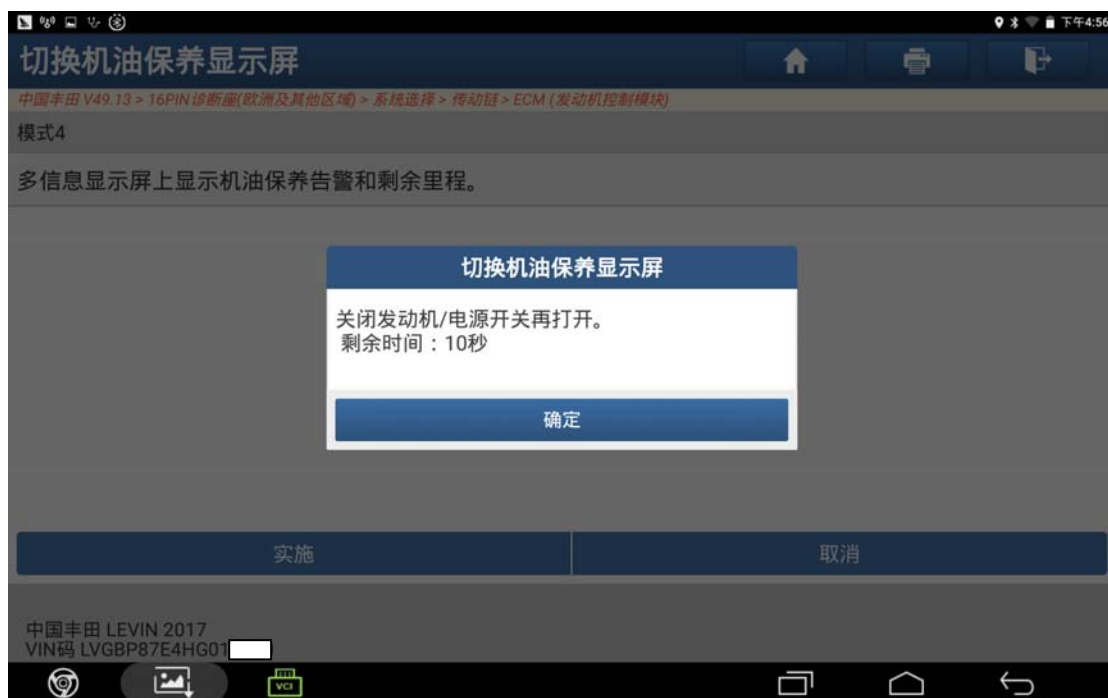


图 11

12). 切换进行中, 如图 12;

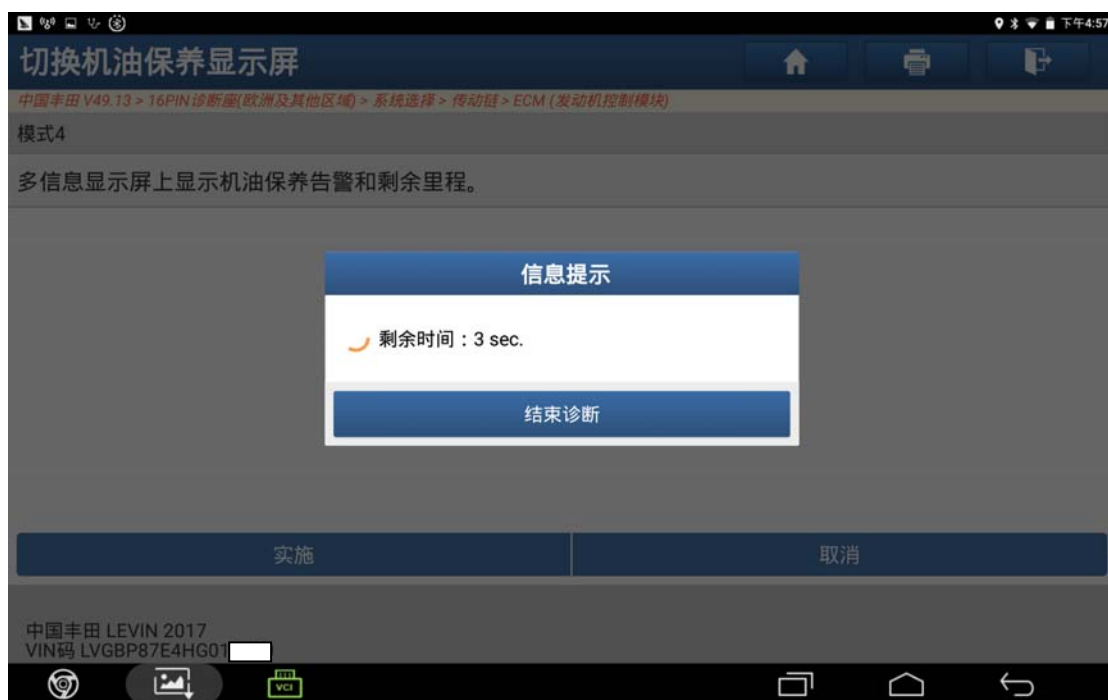


图 12



13). 切换机油保养显示屏完成，如图 13;



图 13

14). 保养提示灯灭，如图 14;



图 14

## 声明:

该文档内容归深圳市元征科技股份有限公司版权所有，任何个人和单位不经同意不得引用或转载。