

2016 年吉利博越后刹车片更换

实测车型： 2016 年吉利博越，VIN 码：L6T7742Z1GN42****，如下图；



功能作用： 配备电子驻车系统的博越车型，在更换后轮制动片或者维修后轮刹车时需要使用该功能（对后轮刹车分泵进行回缩和释放）

操作指引：

1). 使用 X431-PADIII 设备，进入传统诊断选择吉利汽车（如图 1）；



图 1

2). 选择“帝豪-博越车型”，进入后点击“扫描全车系统”扫描出全车系统（如图 2）；



图 2

3). 选择“电子稳定系统”(如图 3);



图 3

4). 选择“特殊功能”点击进入 (如图 4);



图 4

5). 选择“进入维修模式（开始释放摩擦片）”（如图 5）；



图 5

6). 阅读提示满足条件后，点击“是”（如图 6）；

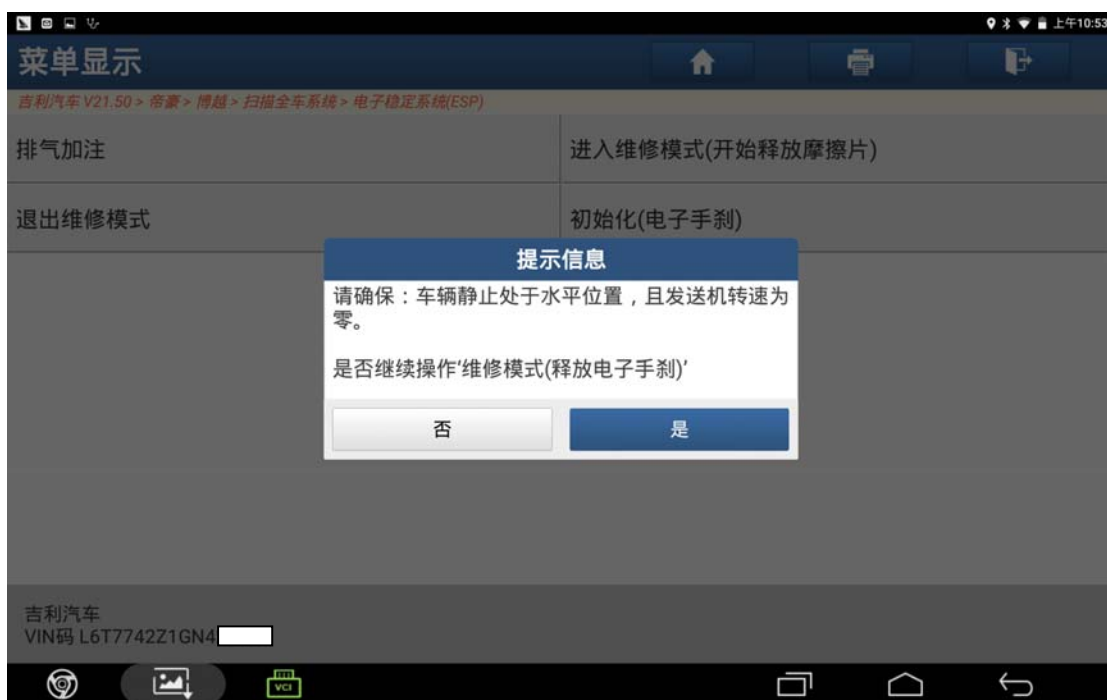


图 6

7). 设备提示程序执行中，等待过程中可以听到刹车分泵回缩的声响（如图 7）；



图 7

8). 程序执行成功后提示“释放摩擦片成功”，点击“确定”后就可以对后轮刹车分泵进行拆卸维修（如图 8）；



图 8

9). 维修完成后, 返回选择“退出维修模式”(如图 9);



图 9

10). 阅读提示满足条件后, 点击“是”(如图 10);

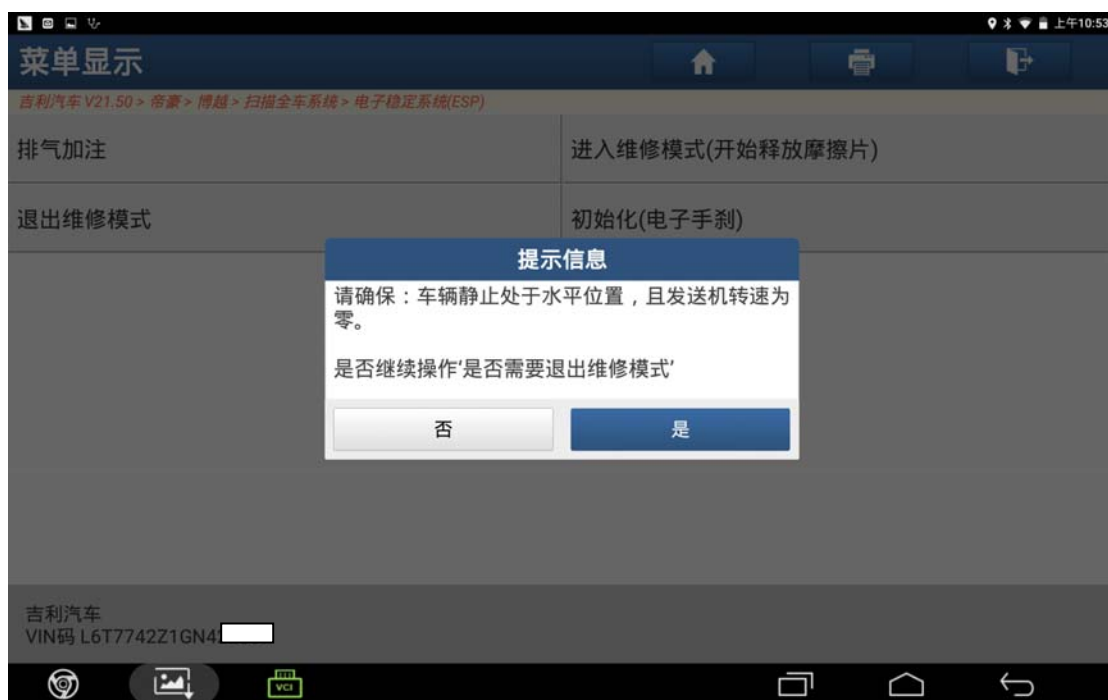


图 10

11). 设备提示程序执行中，等待过程中可以听到刹车分泵释放的声响（如图 11）；

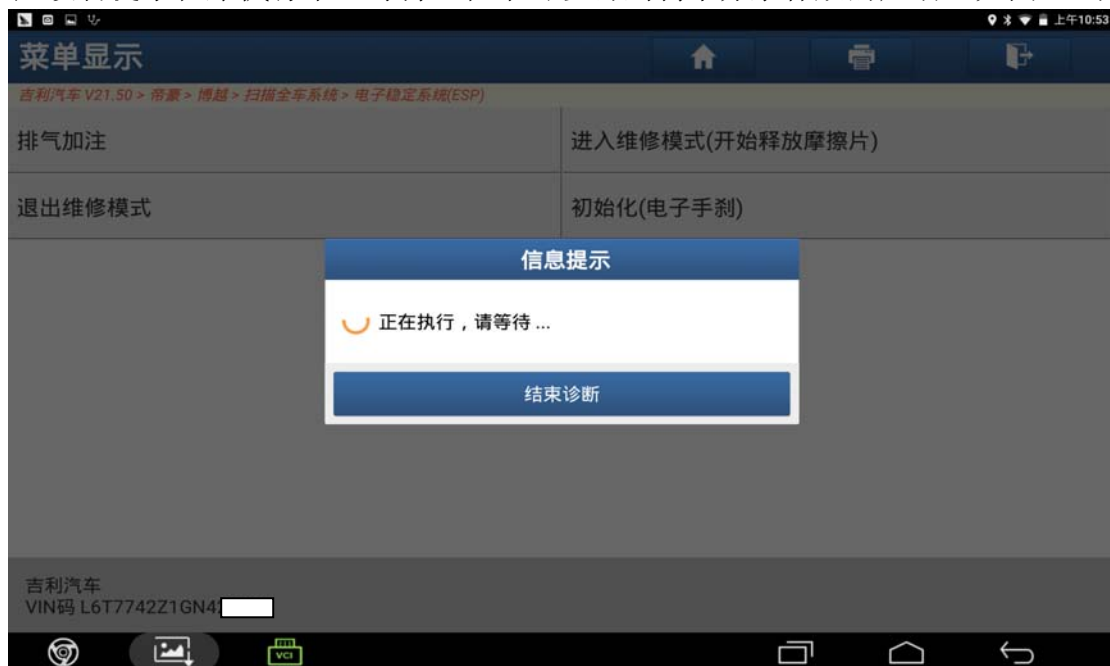


图 11

12). 程序执行成功后提示“退出维修模式成功”，点击“确定”后电子驻车功能恢复正常使用（如图 12）；

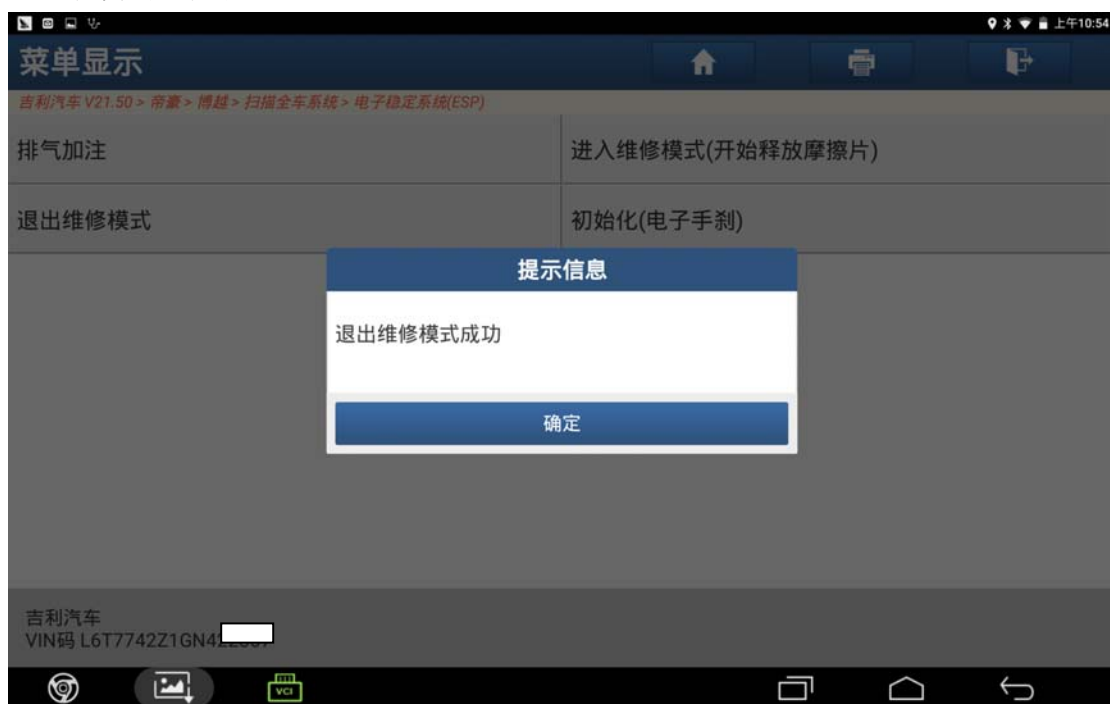


图 12

声明：

该文档内容归深圳市元征科技股份有限公司版权所有，任何个人和单位不经同意不得引用或转载。