

# 2016 年标致 4008 节气门学习

实测车型： 2016 年标致 4008，车辆 VIN 码：LDCP11243G400\*\*\*\*



功能说明： 清洗节气门之后就需使用该功能对节气门进行重新学习

## 操作指引：

1). 使用 X431PADIII 设备，依次选择标致->自动搜索，然后点击“是”，进入测试(如图 1)；

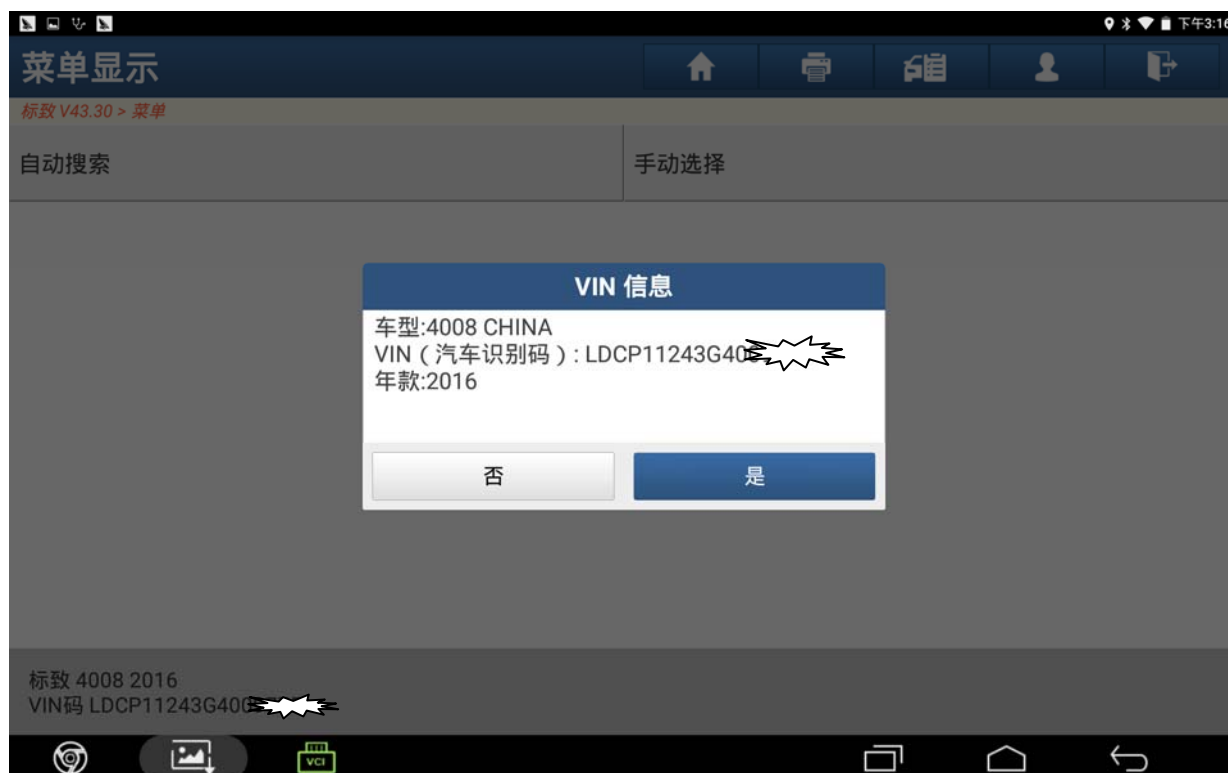


图 1

2). 选择快速测试功能，点击开始扫描出全车系统（如图 2）；



图 2

3). 选择“发动机 ECU”，点击进入测试（如图 3）；

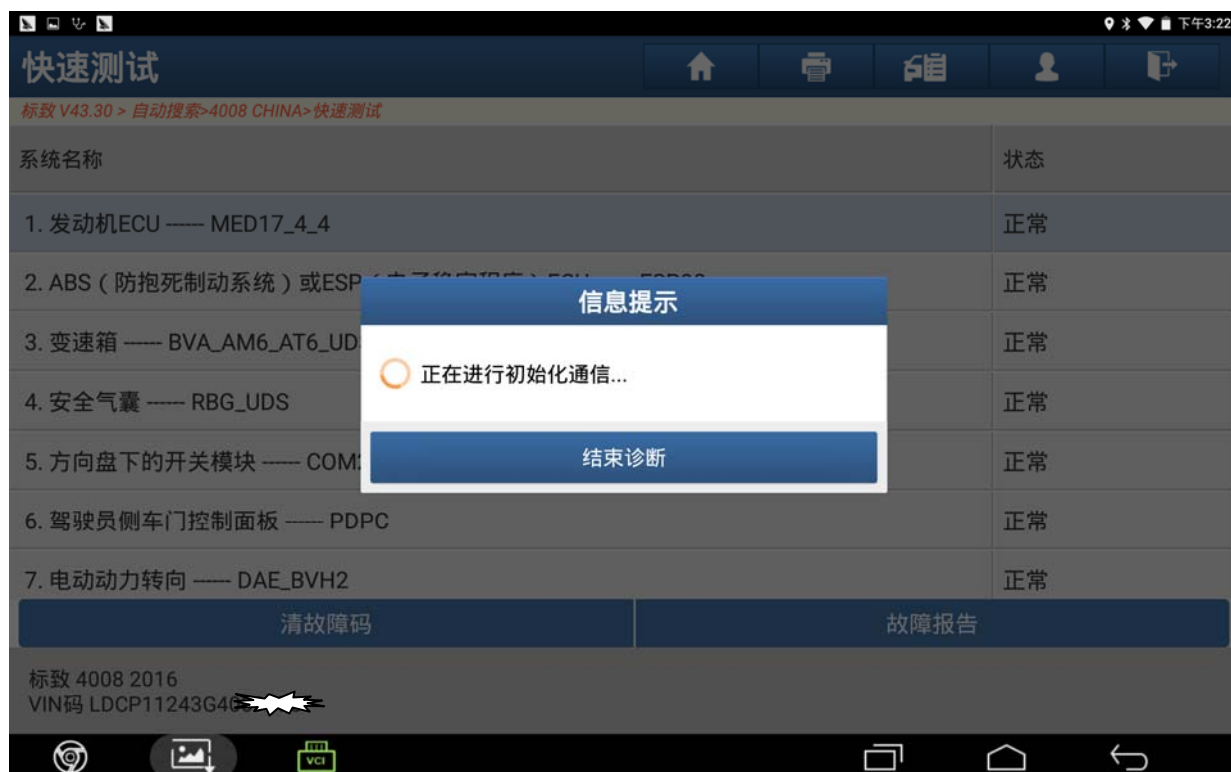


图 3

4). 选择特殊功能，点击进入（如图 4）；



图 4

5). 点击“维修包”进入测试（如图 5）；




图 5

6). 点击“自适应初始化（节气门学习）”开始进入学习（如图 6）；

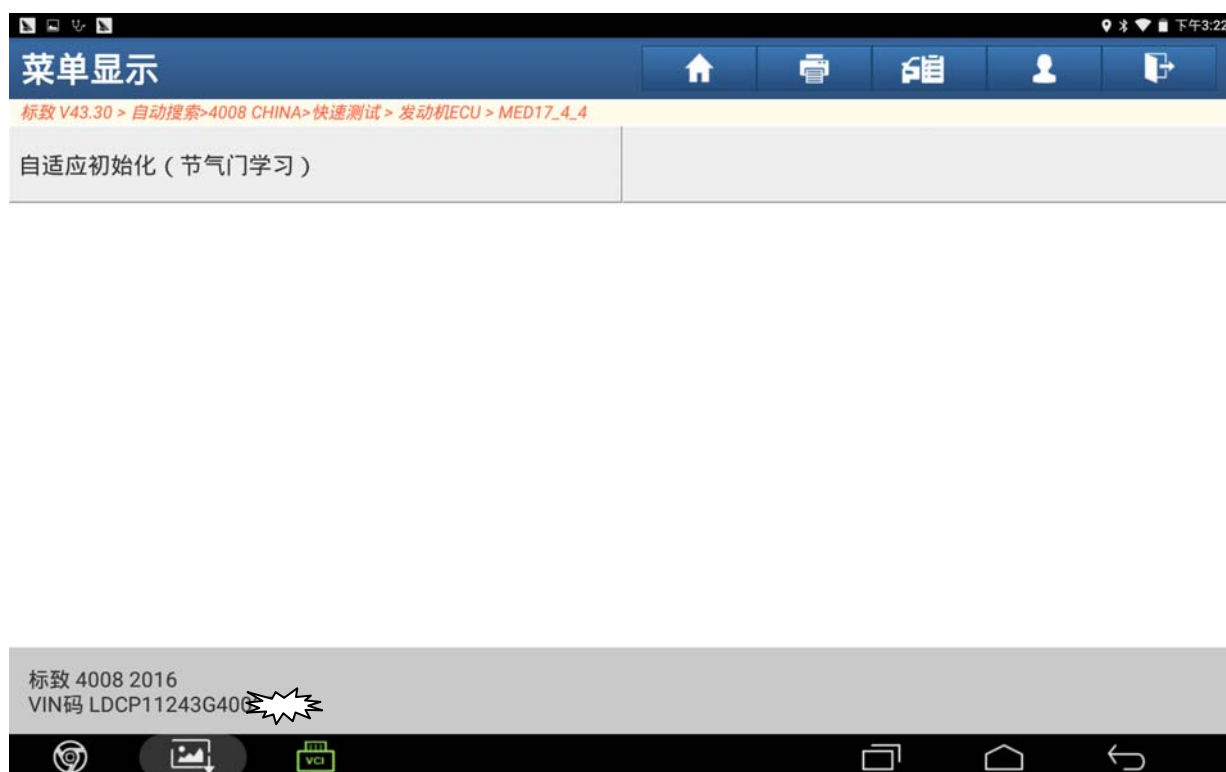


图 6

7). 根据提示满足条件“打开点火开关，学习之前发动机熄火 10 分钟以上，关闭空调，电压高于 12V”满足条件后点击确定进入下一步（如图 7）；

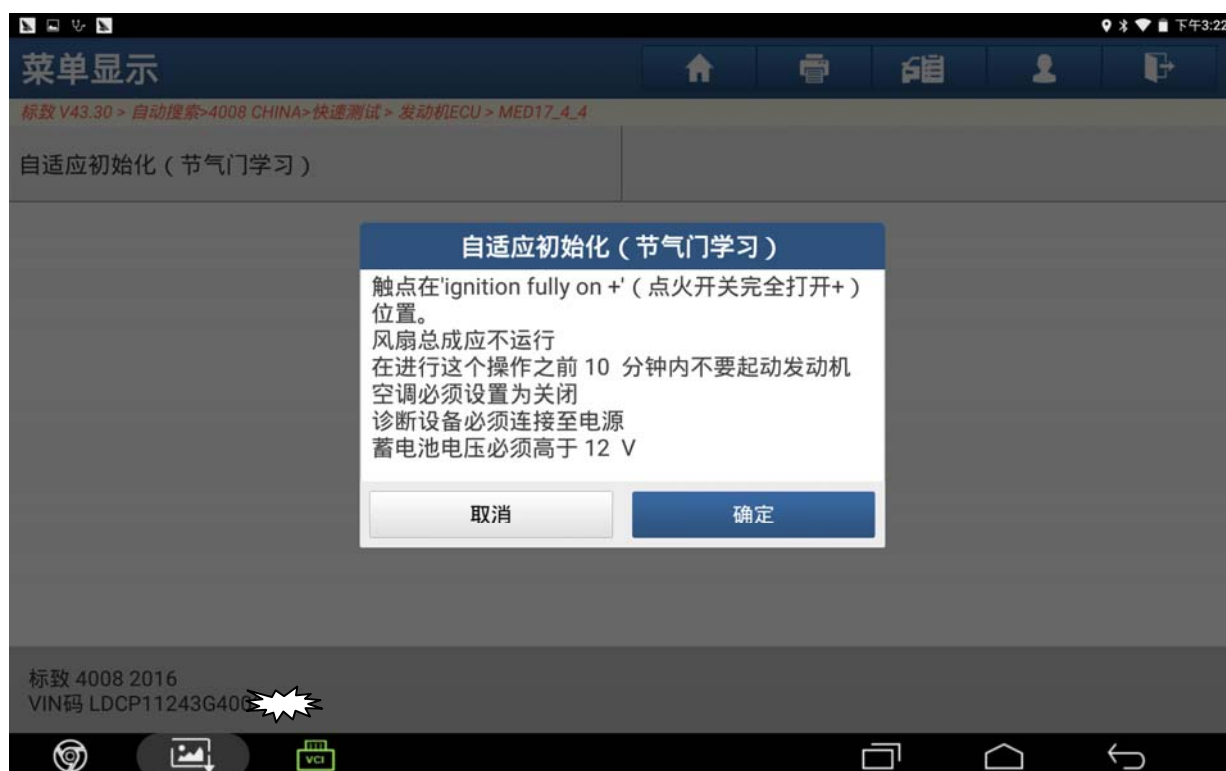


图 7

8). 根据提示“关闭点火开关，等待 60 秒钟”，满足条件后点击确定，进入下一步（如图 8）；



图 8

9). “耐心等待 60 秒钟”，不要进行任何操作（如图 9）；

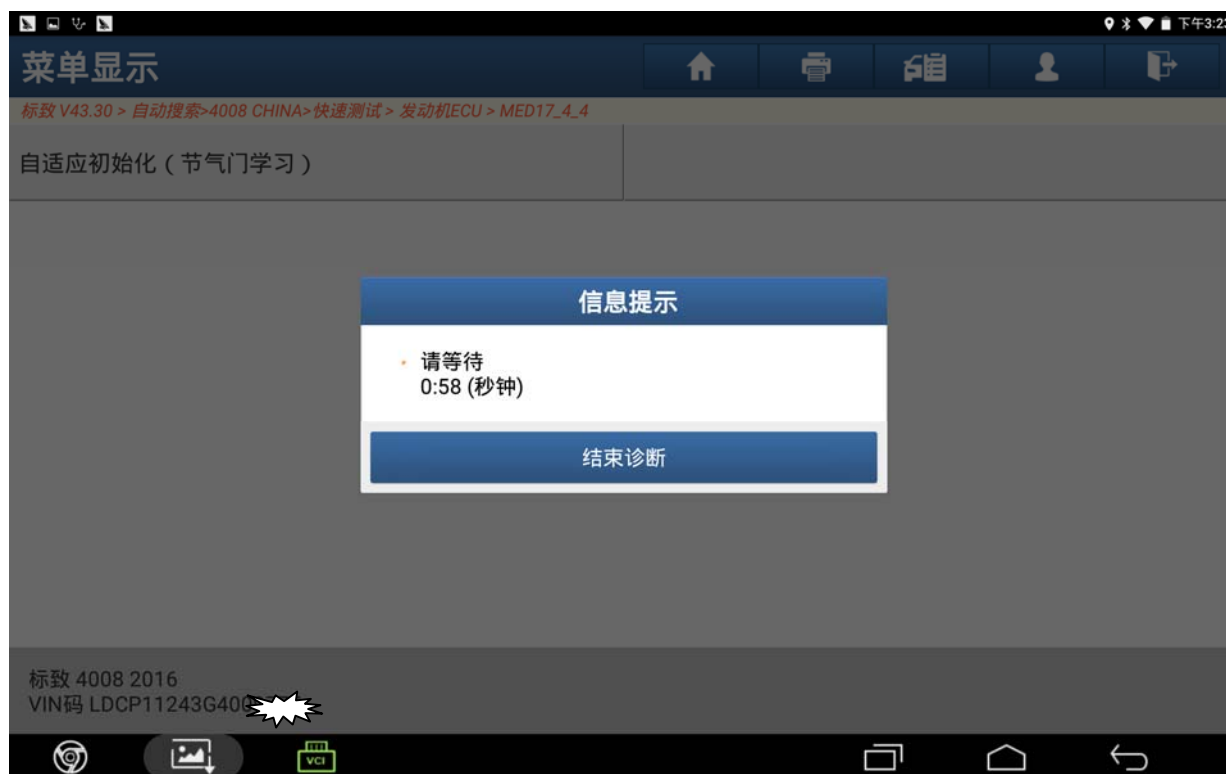


图 9

10). 等待 60 秒钟后, 根据提示“打开点火开关”, 然后点击确定进入下一步 (如图 10);



图 10

11). 设备提示“自适应初始化 (节气门自学习) 成功”, 点击确定, 学习结束 (如图 11)。



图 11

## 声明:

该文档内容归深圳市元征科技股份有限公司版权所有，任何个人和单位不经同意不得引用或转载。