

中国通用钥匙匹配（带智能）操作说明

实测车型：

- 2012 年别克 GL8 Luxury MPV，VIN 码：LSGUA83B9CE023766

适用车型：

- 君威, 君越, 英朗, 威朗, 昂科拉, 昂科威, GL8 Luxury MPV, 科鲁兹, 迈锐宝, 爱唯欧, 创酷
- 年款：2009-2017 年
- 启动方式：一键启动
- 地区：中国

注意事项：

- 操作之前请检查车辆蓄电池电量是否充足, 或者将蓄电池充电器连接至车辆
- 操作之前请确认已查找到车辆正确的防盗钥匙 4 位密码
- 此功能对蓝牙通讯信号要求较高, 信号不好会在读入过程中断线
- 软件为中国通用 V49.40 及其以上版本

操作指引：

1). 请将诊断接头连接到车上诊断座，打开点火。打开 PADIII 主页(如下图 1)

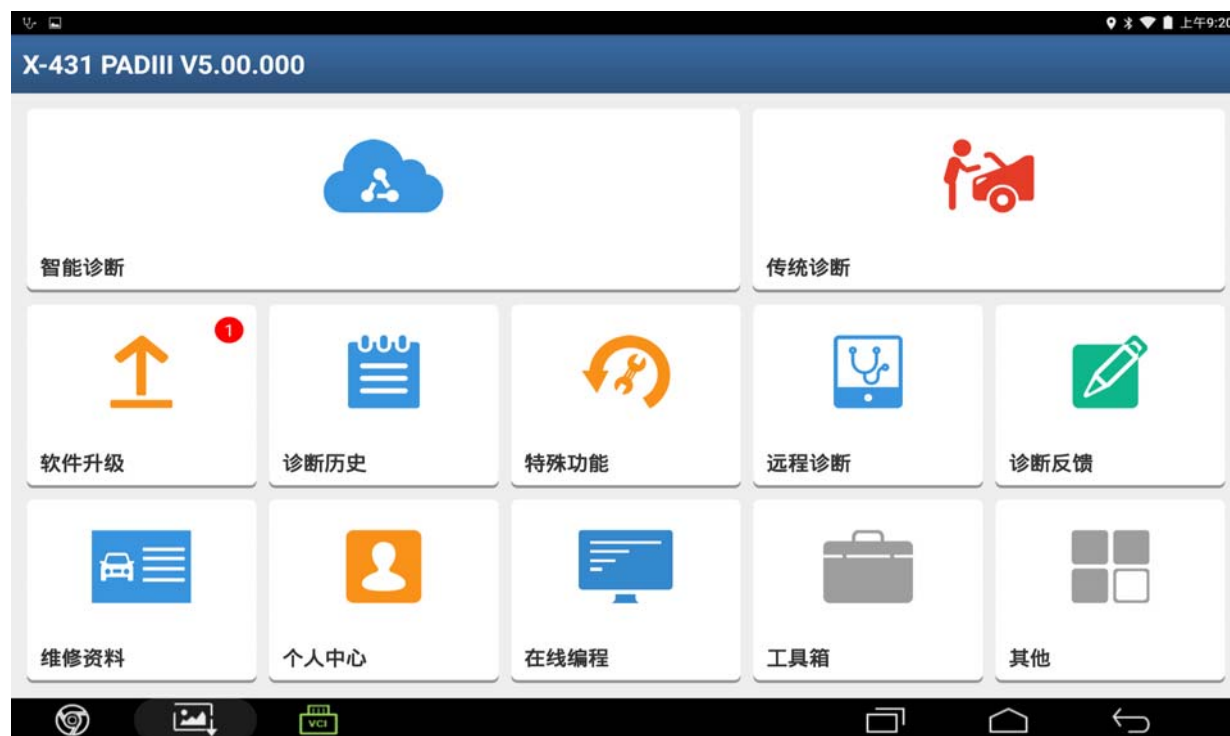


图 1

2). 选中-传统诊断。点击如下图 2



图 2

3). 选中-中国通用，点击如下图 3



图 3

4). 选中-防盗钥匙匹配, 点击如下图 4



图 4

5). 选中-别克 (Buick), 点击如下图 5



图 5

6). 选中-GL8 Luxury MPV, 点击如下图 6



图 6

7). 选中-编程收发器或遥控钥匙(当未更换发动机或车身时, 选择此选项), 点击如下图 7,

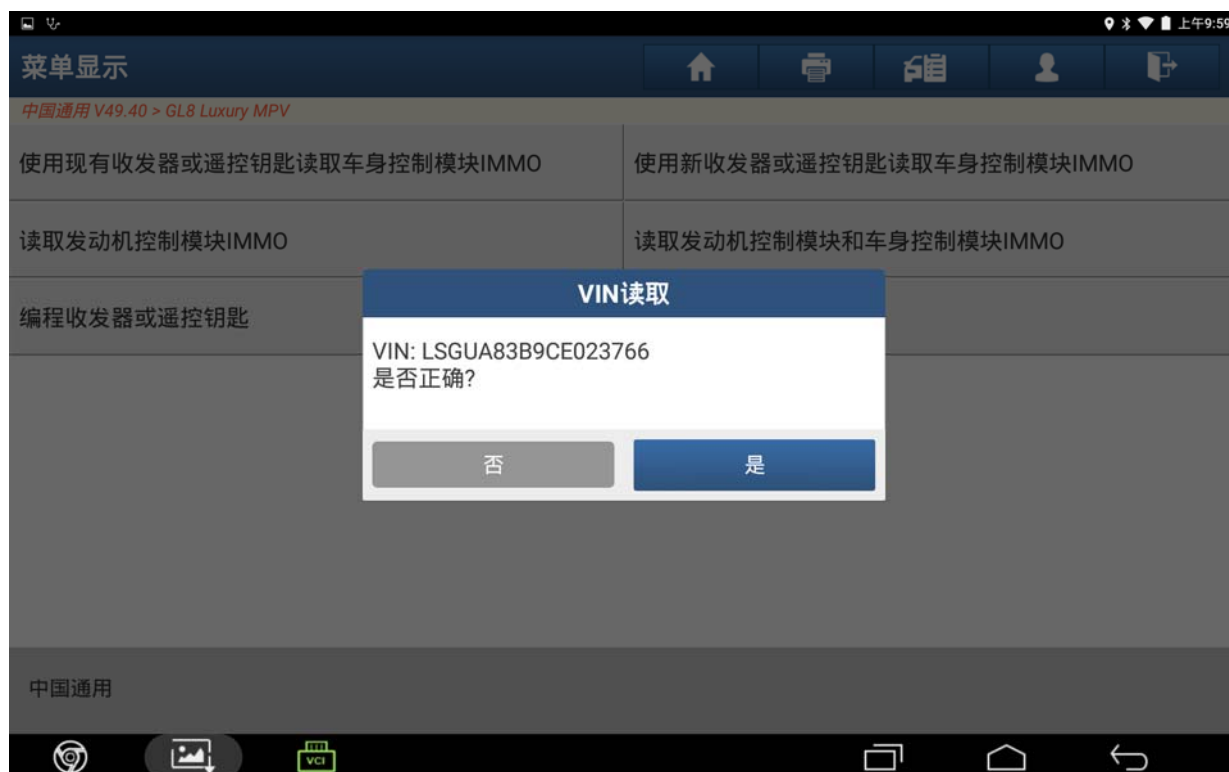


图 7

- 8). 请确认读取 VIN 码是否正确，如正确点击[是]继续，错误点击[否]，然后手工输入以继续。然后提示如下图 8



图 8

- 9). 点[确定]继续，则提示如下图 9，继续下一步



图 9

10). 点[是], 则提示如下图 10, 手工输入四位安全防盗钥匙密码



图 10

11). 输入后点[确定], 提示如下图 11,



图 11

12). 点[确定], 则提示如下图 12

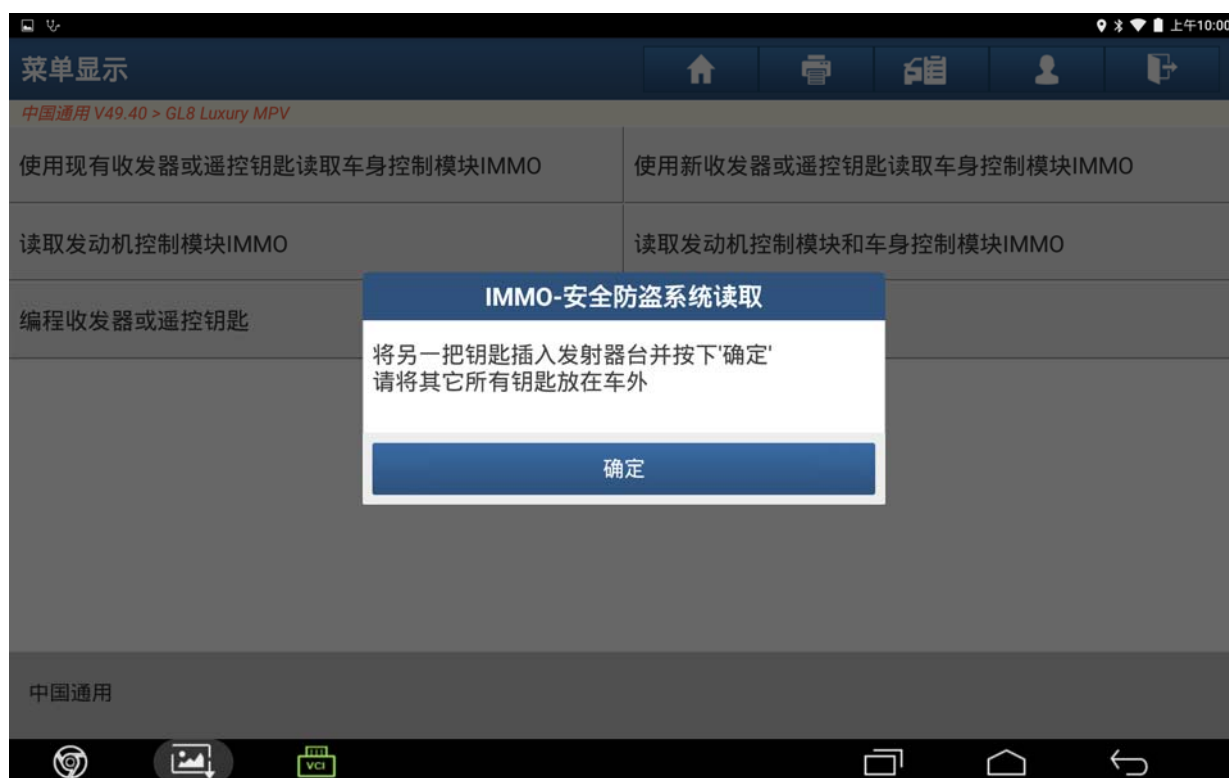


图 12

13). 将一把钥匙插入发射器台, 其他钥匙放在车外, 点[确定]则提示如下图 13



图 13

14). 等待时间大概 720 秒左右, 等待时间结束, 则提示如下图 14

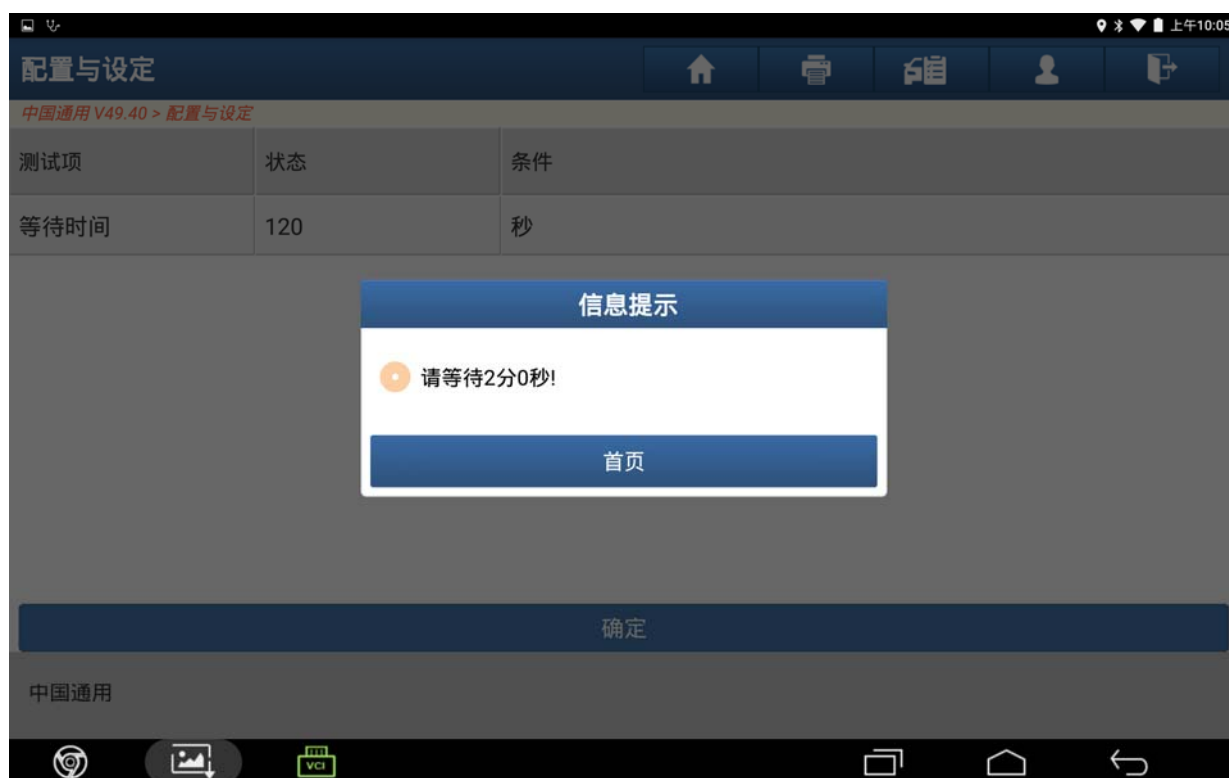


图 14

15). 倒计时等待时间结束, 则提示如下图 15



图 15

16). 点[确定], 则提示如下图 16



图 16

17). 点[确定], 则提示如下图 17

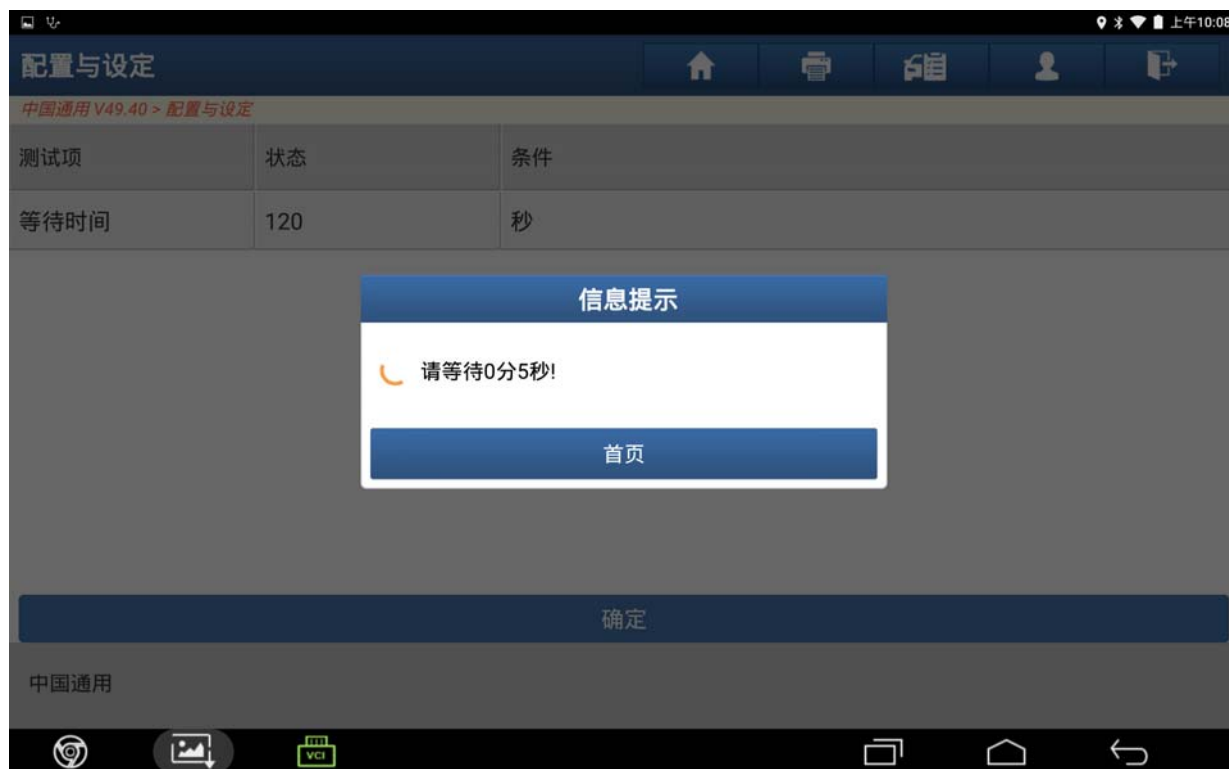


图 17

18). 等待时间结束，则提示如下图 18



图 18

19). 按一次启动/停止按钮，然后点[确定]，则提示如下图 19

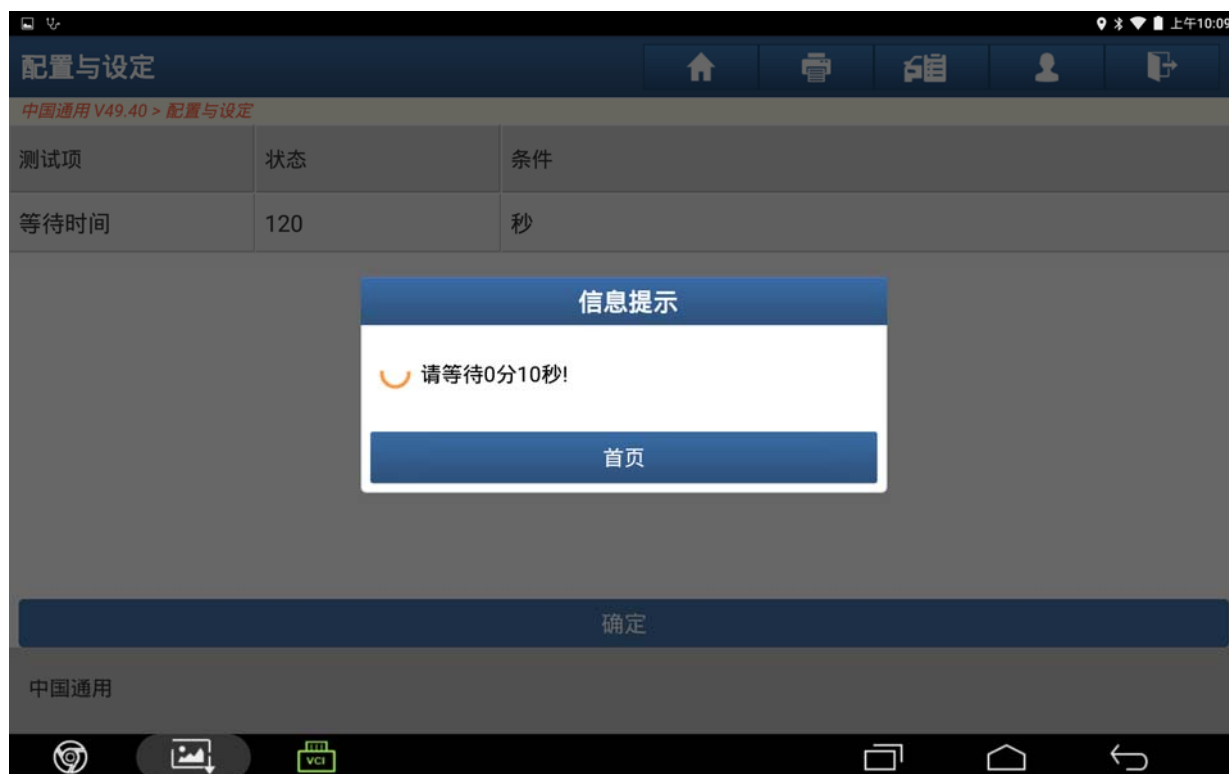


图 19

20). 倒计时等待时间结束，则提示如下图 20



图 20

21). 点[确定]，则提示如下图 21



图 21

22). 如果有更多钥匙，点击[是]按提示重复以上步骤，否则点击[否]提示如下图 22



图 22

23). 关闭点火，则提示如下图 23



图 23

24). 一直按住启动/停止按钮，提示如下图 24

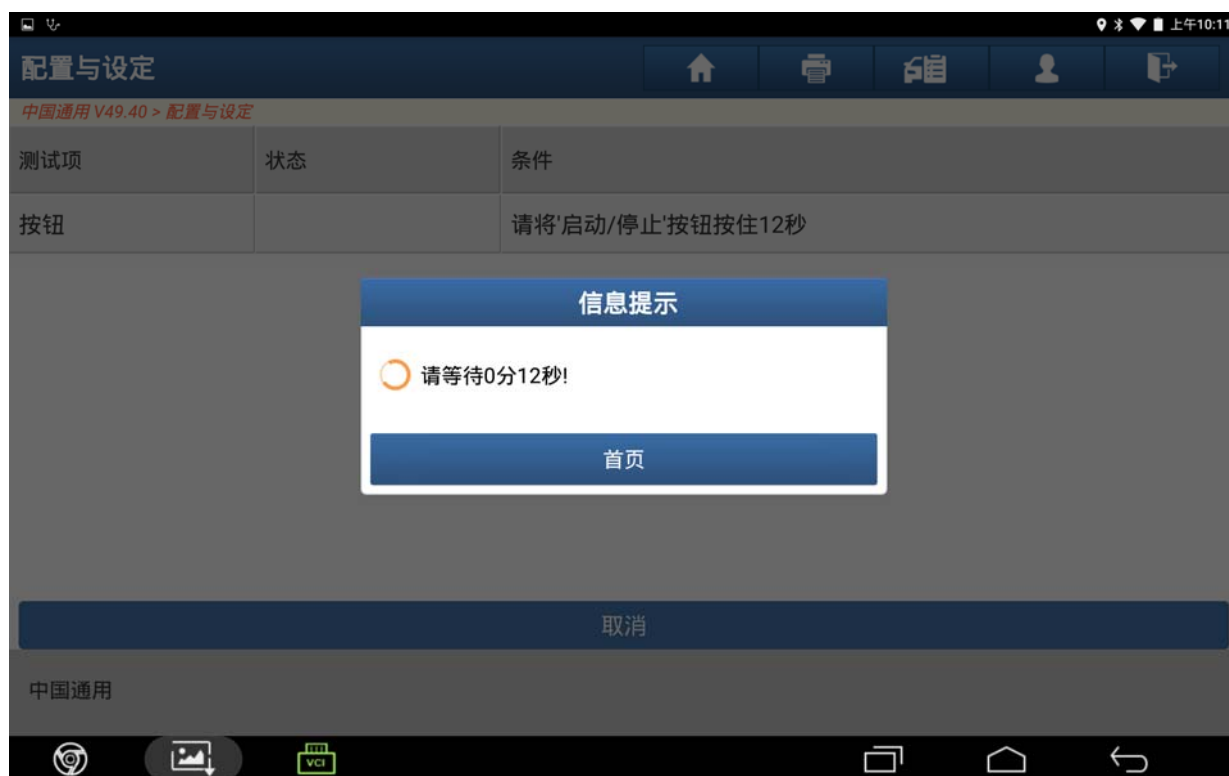


图 24

25). 倒计时等待时间结束，则提示如下图 25



图 25

26). 释放启动/停止按钮，则提示如下图 26



图 26

27). 一直按下启动/停止按钮，直到点火打开，则提示如下图 27

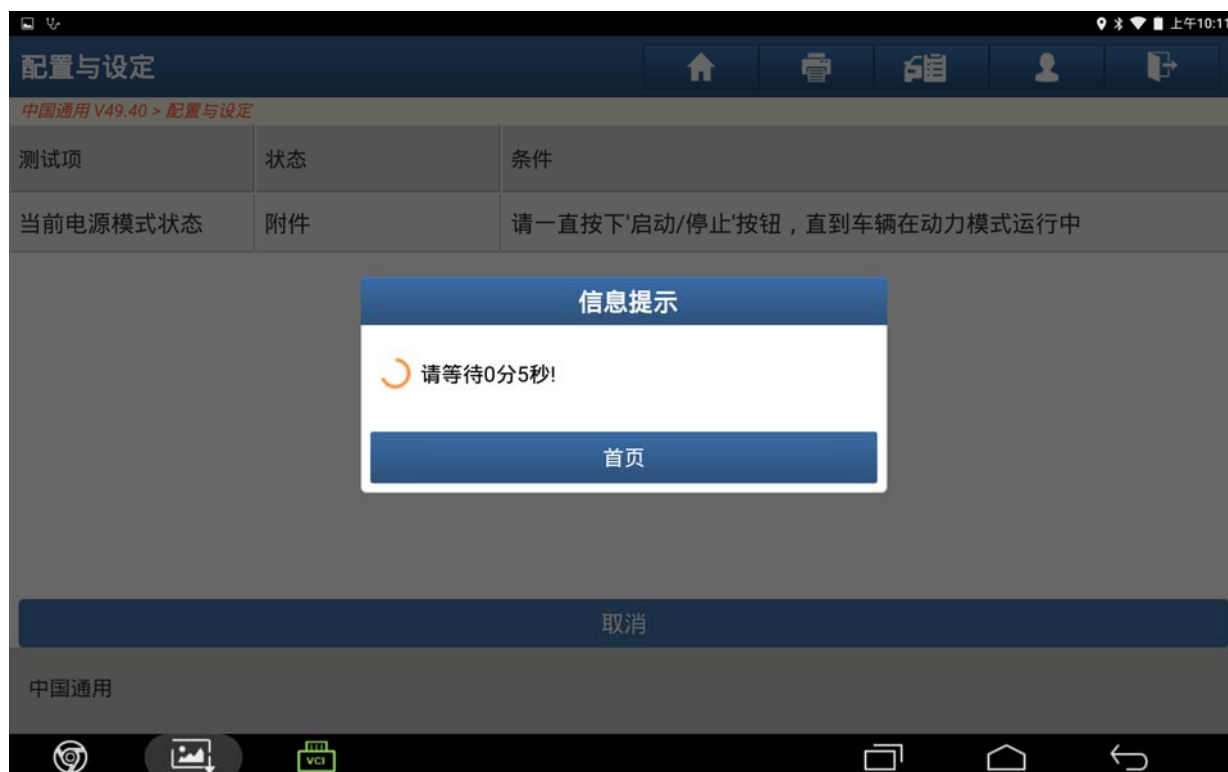


图 27

28). 倒计时等待时间结束，则提示如下图 28



配置与设定		
中国通用 V49.40 > 配置与设定		
测试项	状态	条件
当前电源模式状态	运行	将车辆转至关闭电源模式



图 28

29). 关闭点火，则提示如下图 29

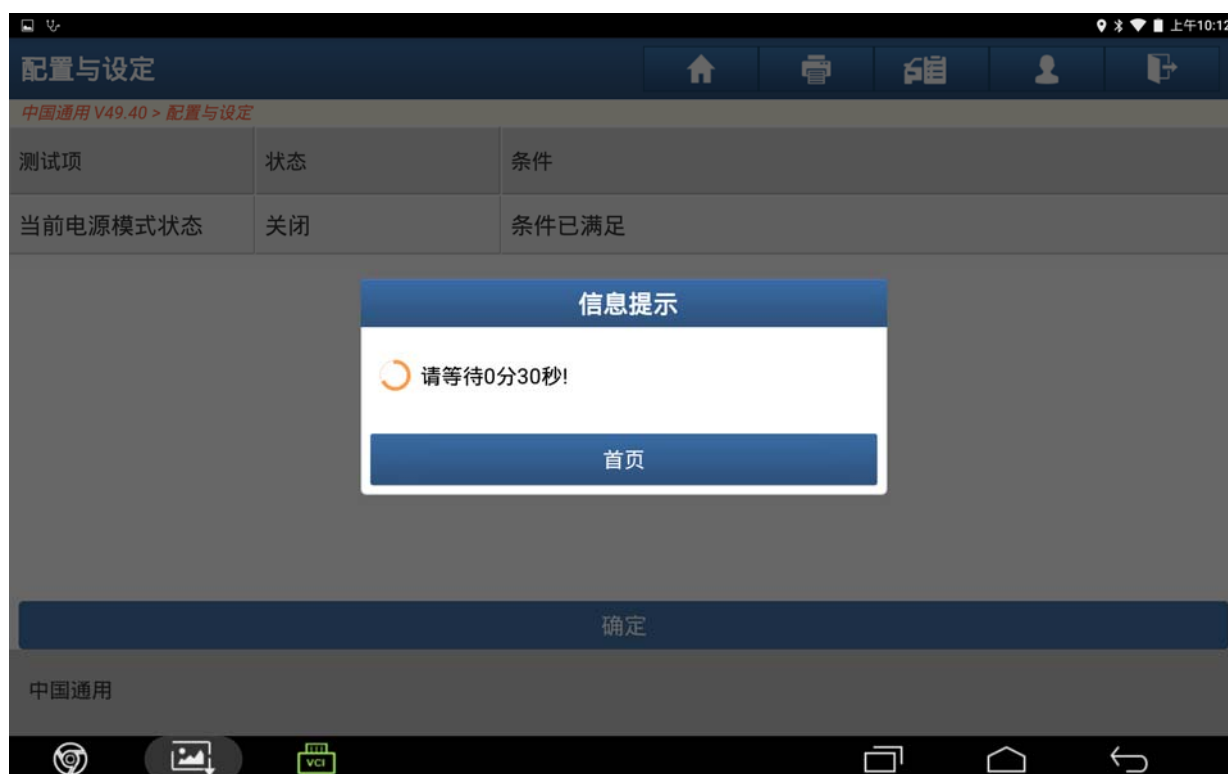


图 29

30). 倒计时等待时间结束，则提示如下图 30



图 30

31). 点[确定]，则提示如下图 31



图 31

32). 按开始/停止按钮，然后启动发动机，则提示如下图 32

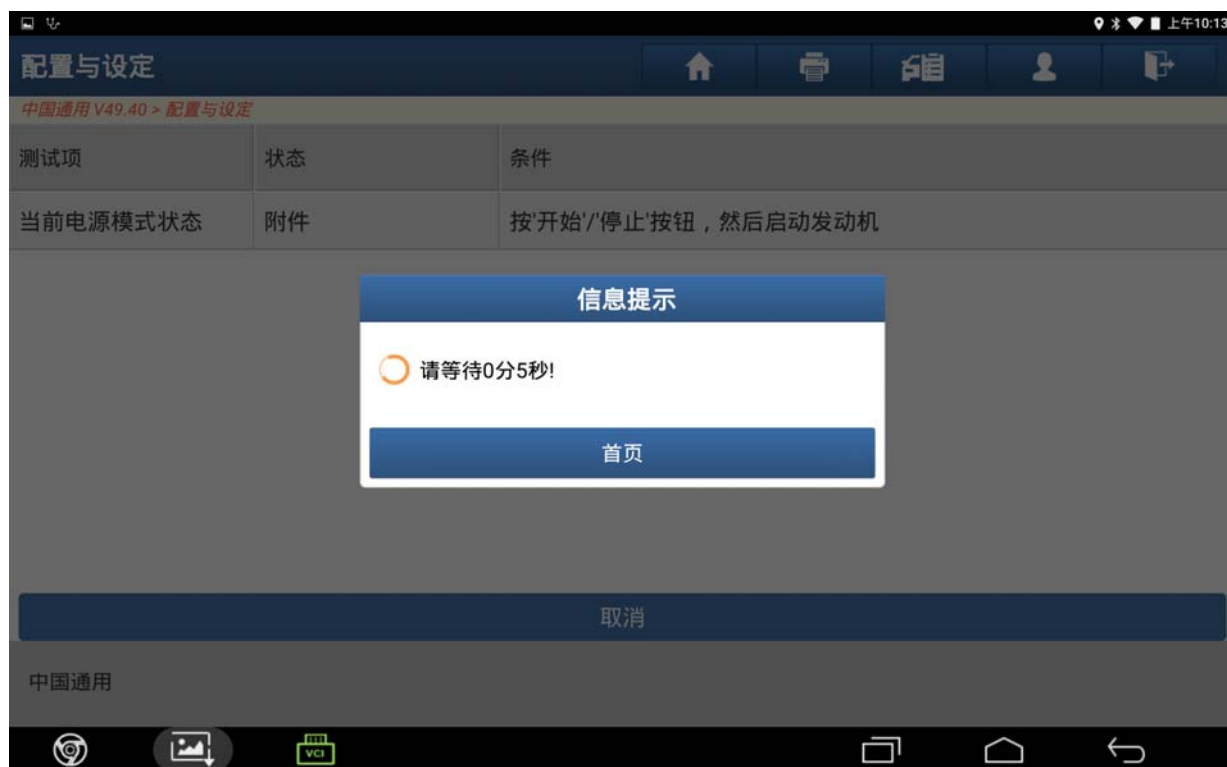


图 32

33). 倒计时等待时间结束，则提示如下图 33



图 33

34). 按开始/停止按钮，然后停止发动机运行，则提示如下图 34



图 34

35). 拔出发射器台中的钥匙，按下钥匙上的锁止按钮，按下钥匙上的解锁按钮点[确定]，则提示如下图 35。



图 35

36). 如果有更多钥匙, 点击[是]按提示重复以上步骤, 否则点击[否]提示如下图 36

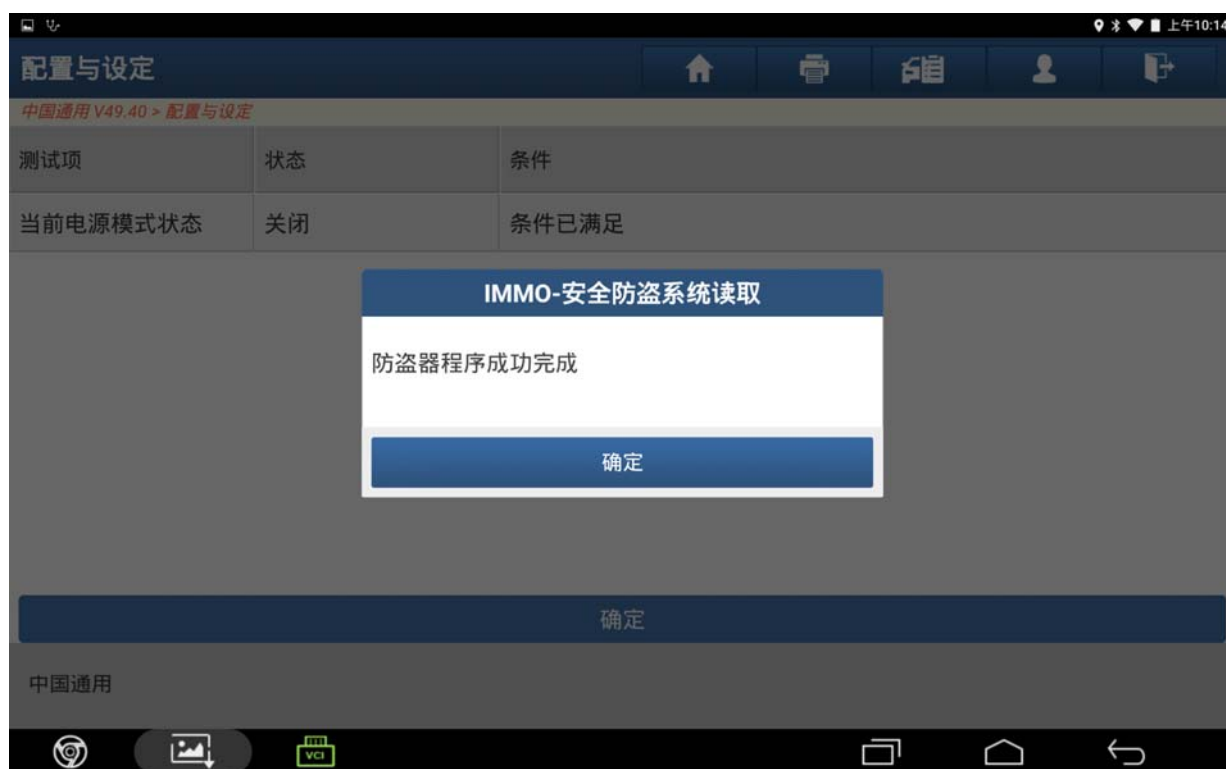


图 36

37). 点[确定], 则提示如下图 37



图 37

38). 点[确定]，退出

声明:

该文档内容归深圳市元征科技股份有限公司版权所有，任何个人和单位不经同意不得引用或转载。