

2012 款玛莎拉蒂 GRANTURISMO M145 车型保养 灯归零操作

产品型号	日期	编号
X431Pro 系列	20160121	——

实测车型：

- 玛莎拉蒂 GRANTURISMO M145，2012 款，VIN=ZAMKL45E9C00*****



图 1

注意事项：

- 将车辆停在水平地面上。安装的传感器对车辆倾斜非常敏感，否则因车辆不水平将会显示一个不正确的测量误差。
- 档位选择器须处于 P 档驻车位置。
- 运转发动机后，等待 10 分钟，原因是让车辆各项运行指标达到稳定状态。在这一时间后使用的各个传感器信号将会给出正确的输出。

操作指引：

- 1). 打开点火开关至 ON 档；
- 2). 选择欧洲；
- 3). 选择玛莎拉蒂 V10.03 版本；
- 4). 选择 GRANTURISMO 车型，如图 3；

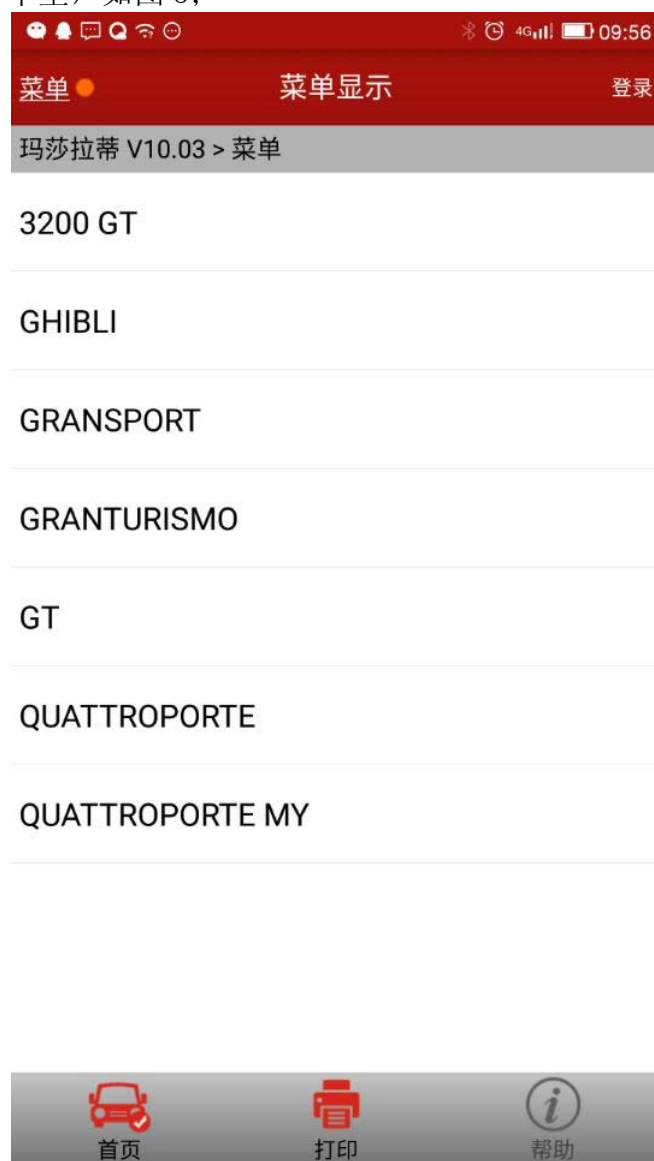


图 3

5). 选择 M145，如图 4；

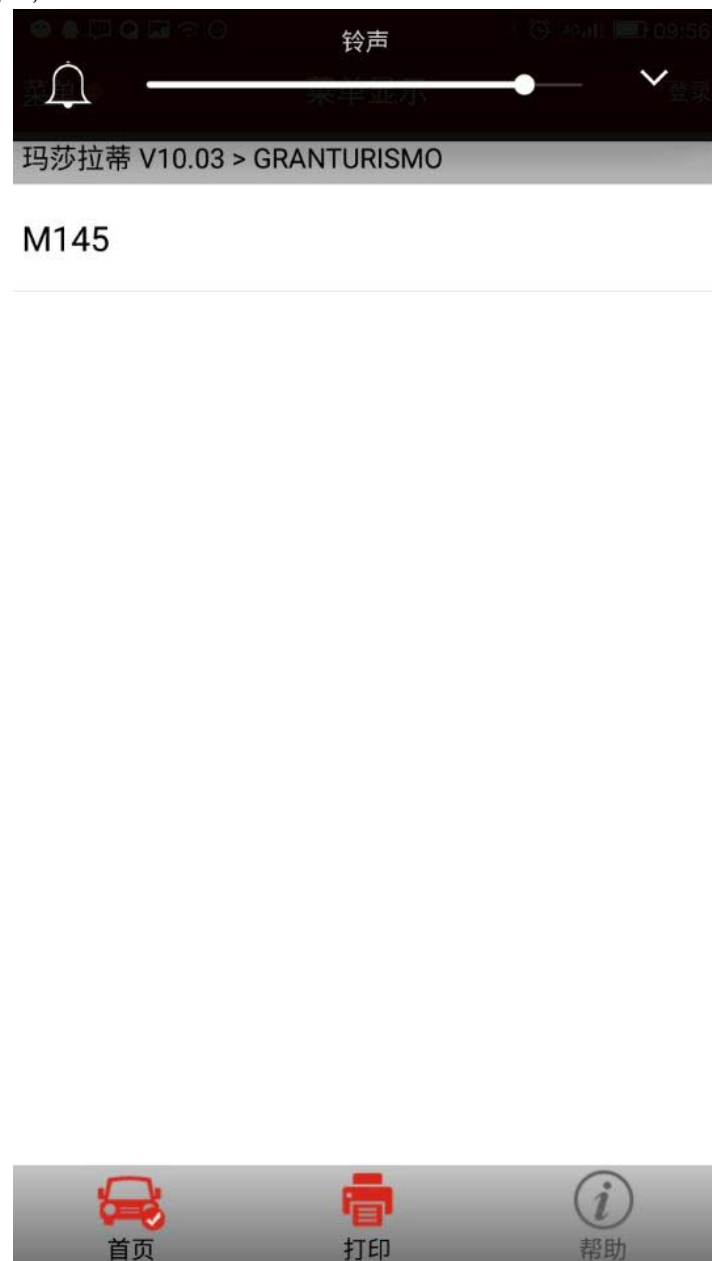


图 4

6). 选择汽油，如图 5；

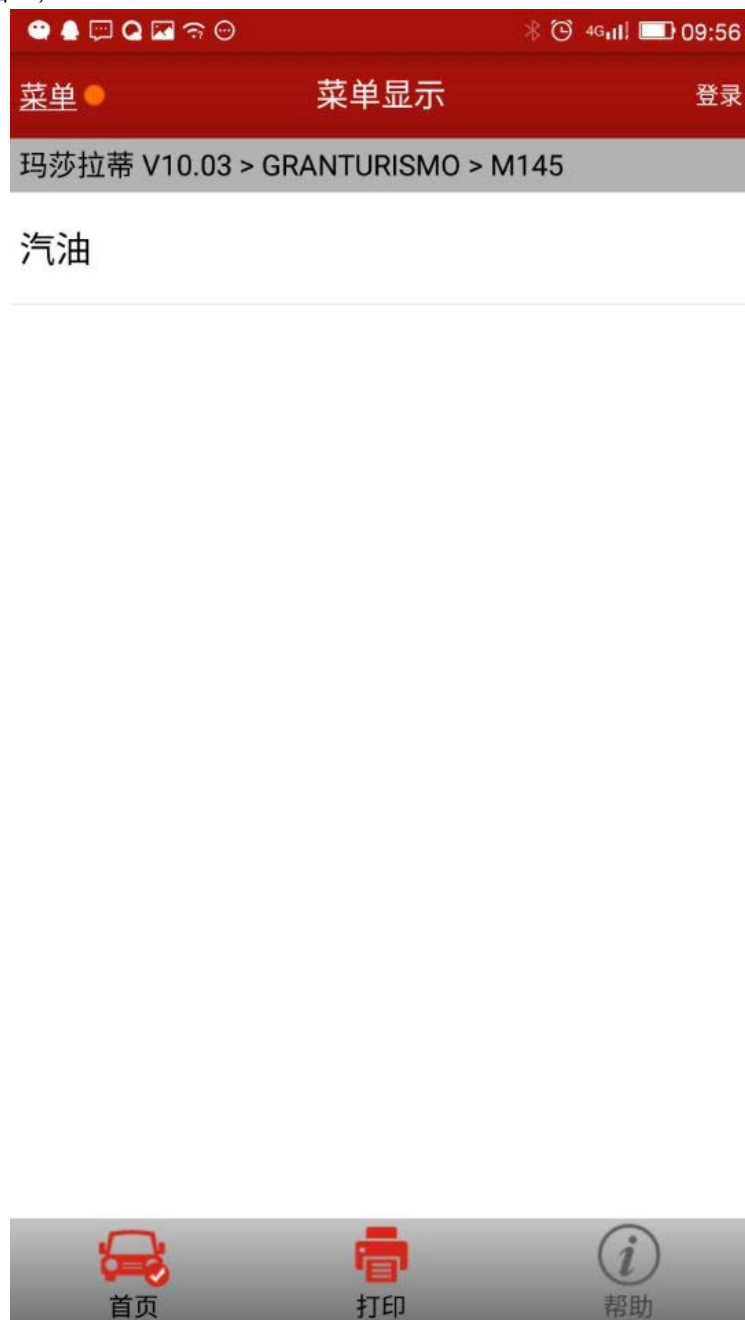


图 5

7). 选择系统扫描，如图 6；



图 6

8). 选择 Marelli 仪表组合，如图 7；



图 7

9). 读出 ECU 的 ID 信息, 选择确定, 如图 8;

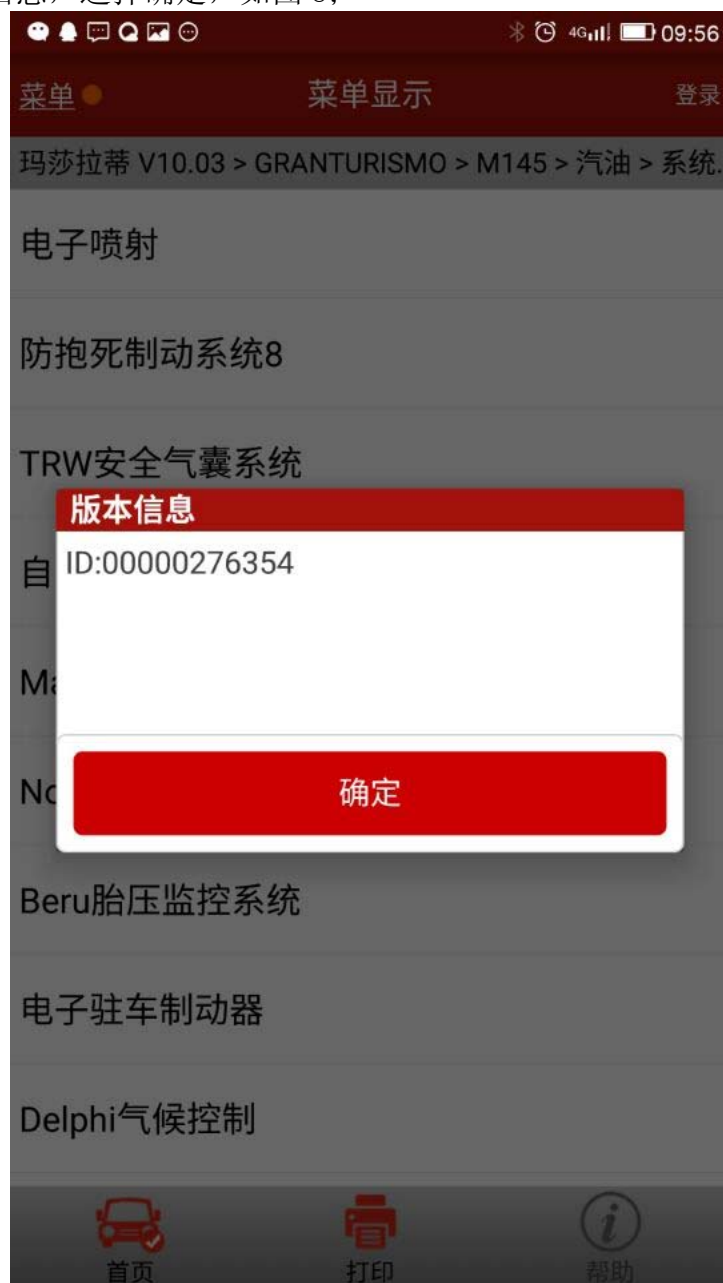


图 8

10). 选择特殊功能，如图 9；



图 9

11). 选择保养信息复位，如图 10；



图 10

12). 注意复位服务提示信息，确保正确设置仪表组合上的日期，如图 11；



图 11

13). 确定之后，提示“程序已完成”，如图 12，操作结束。

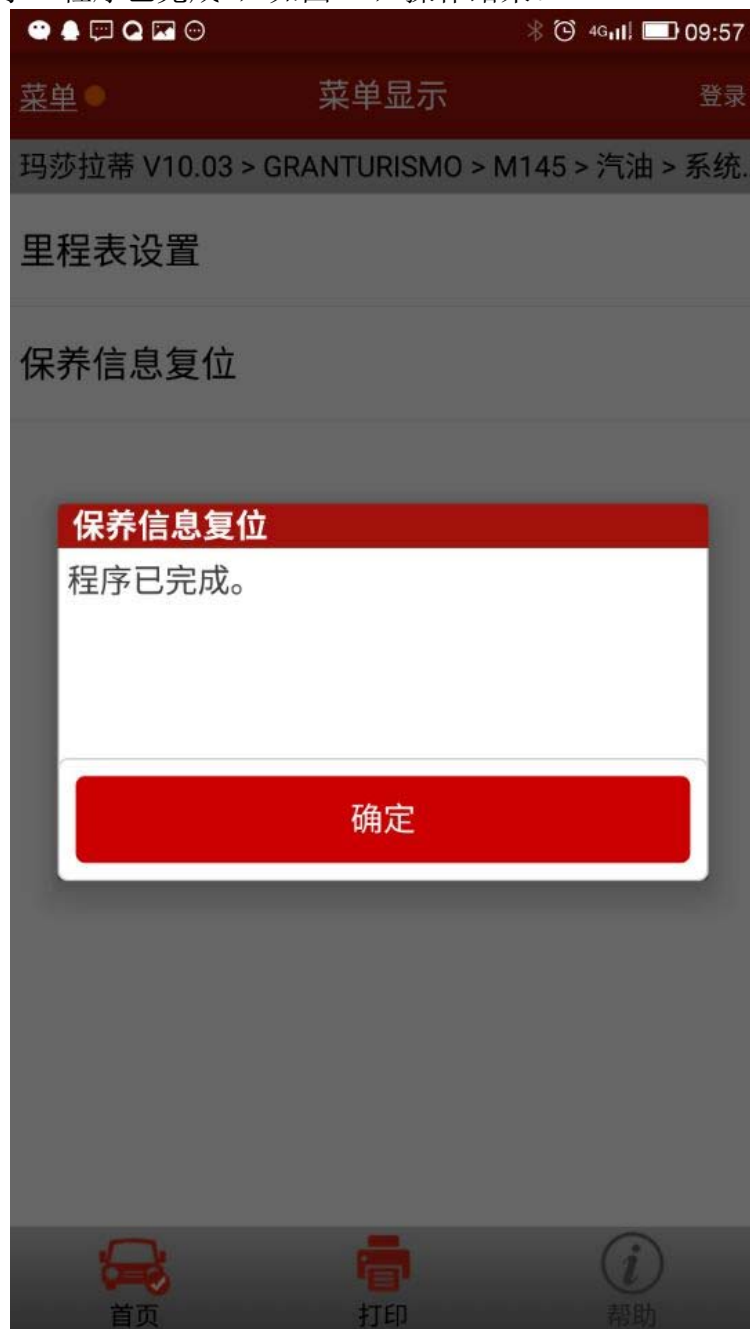


图 12

追求好的功能，解决客户的需求，一直是元征努力的。关注元征，你将可以“每天进步一点点”！

