

2015 款荣威 550 保养灯归零操作方法

产品型号	日期	编号
X431Pro 系列	20160406	——

实测车型：

- 荣威 550，2015 款，VIN=LSJW26H36FF0*****

功能说明：

- 支持 Roewe 550 车型。
- 当保养时间到期时需执行该功能。
- 当更换发动机机油后需执行该功能。

注意事项：

- 执行功能前请打开点火开关，关闭发动机。

操作指引：

- 1). 打开点火开关，不起动发动机；
- 2). 选择保养灯归零 V10.42 以上版本；
- 3). 选择“国产车”，如图 1；

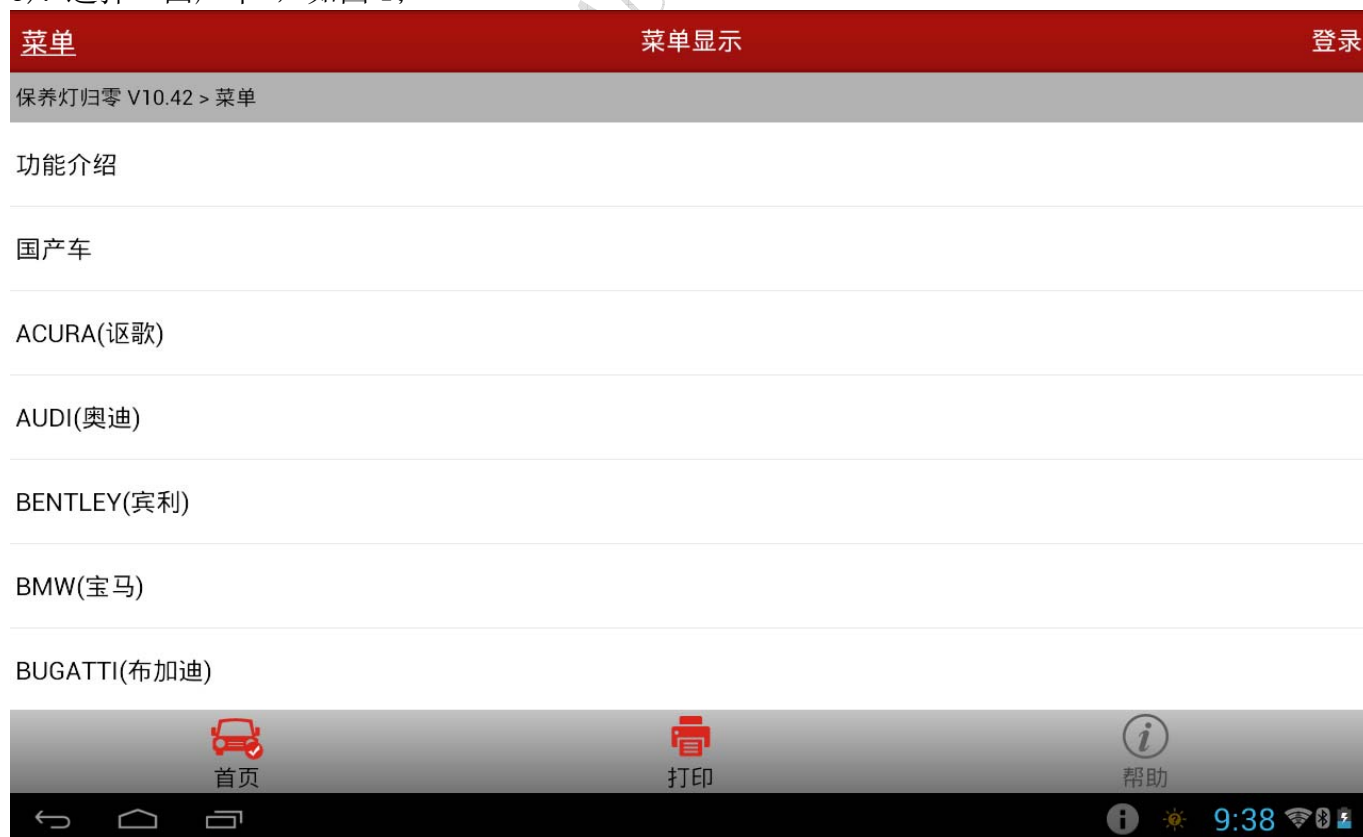


图 1

4). 选择“荣威”，如图 2；



图 2

5). 选择“软件归零”，如图 3；



图 3

6). 选择“保养周期复位”，如图 4；



保养周期复位



图 4

7). 参照提示信息，选择确定，如图 5；

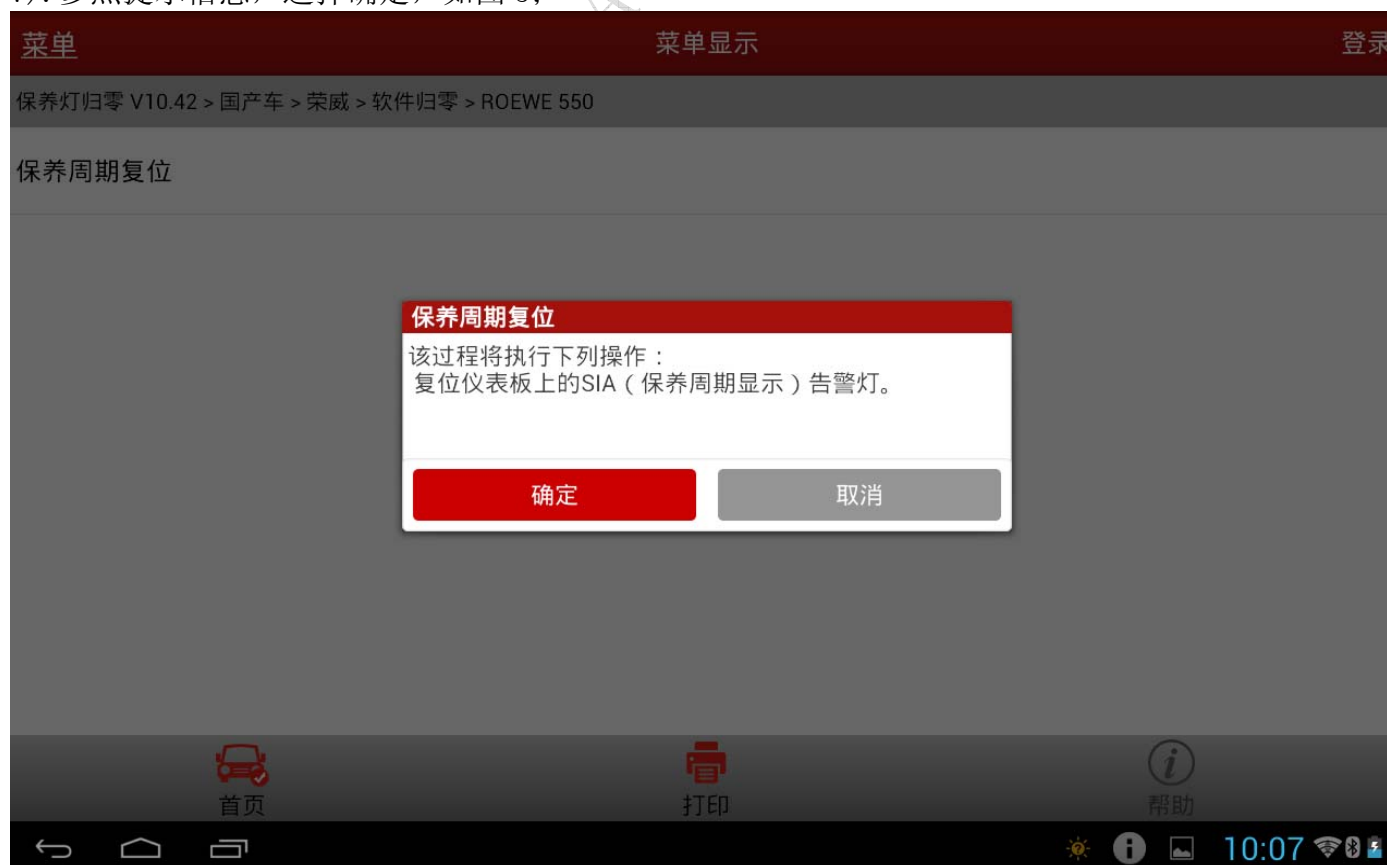


图 5

8). 按照提示信息操作，分为自动完成和手动完成；

9). 选择【是】自动完成操作，如图 6；

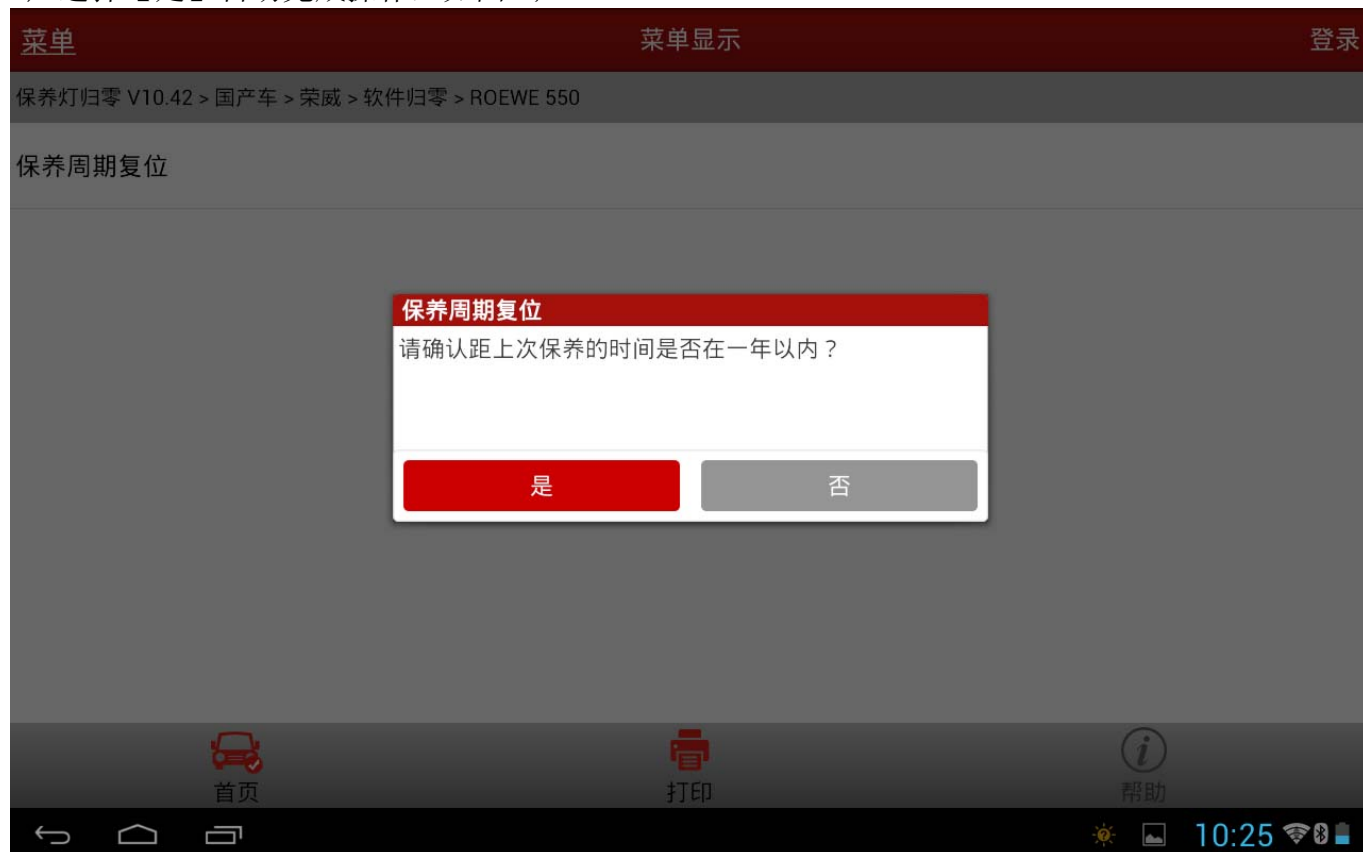


图 6

10). 选择【否】显示输入界面，按提示信息输入仪表上次的保养日期，如图 7；



图 7

11). 注意下一步仍需要输入年份（此处只输入年份，不能输入日期），如图 8；



图 8

12). 选择确定后，提示“SIA 警告灯已复位。请关闭点火开关至 OFF，5 秒后再打开点火开关至 ON，完成”，如图 9。



图 9