

2015 款丰田锐志车身电脑个性化设置（刷隐藏功能） 一

产品型号	日期	编号
X431Pro 系列	20151218	——

实测车型：

- 丰田锐志，2015 款，VIN=LFBMEC4D6E02****，如图 1。

功能说明：

以下功能已经在丰田车上实测验证。

- 行车自动落锁设置；
- 关闭点火开关后 30s/60S/120S 自动落锁设置；
- 遥控器按一次或二次解锁设置；
- 行李箱盖设置；
- 遥控器关闭所有电动车窗设置；
- 遥控器打开所有电动车窗设置；



图 1

操作指引：

- 1). 选择“丰田 V48.42”以上版本或“VIN 识别”；
- 2). 选择 16Pin 诊断座（欧洲及其他区域），如图 2；



图 2

3). 选择自动搜索，如图 3；

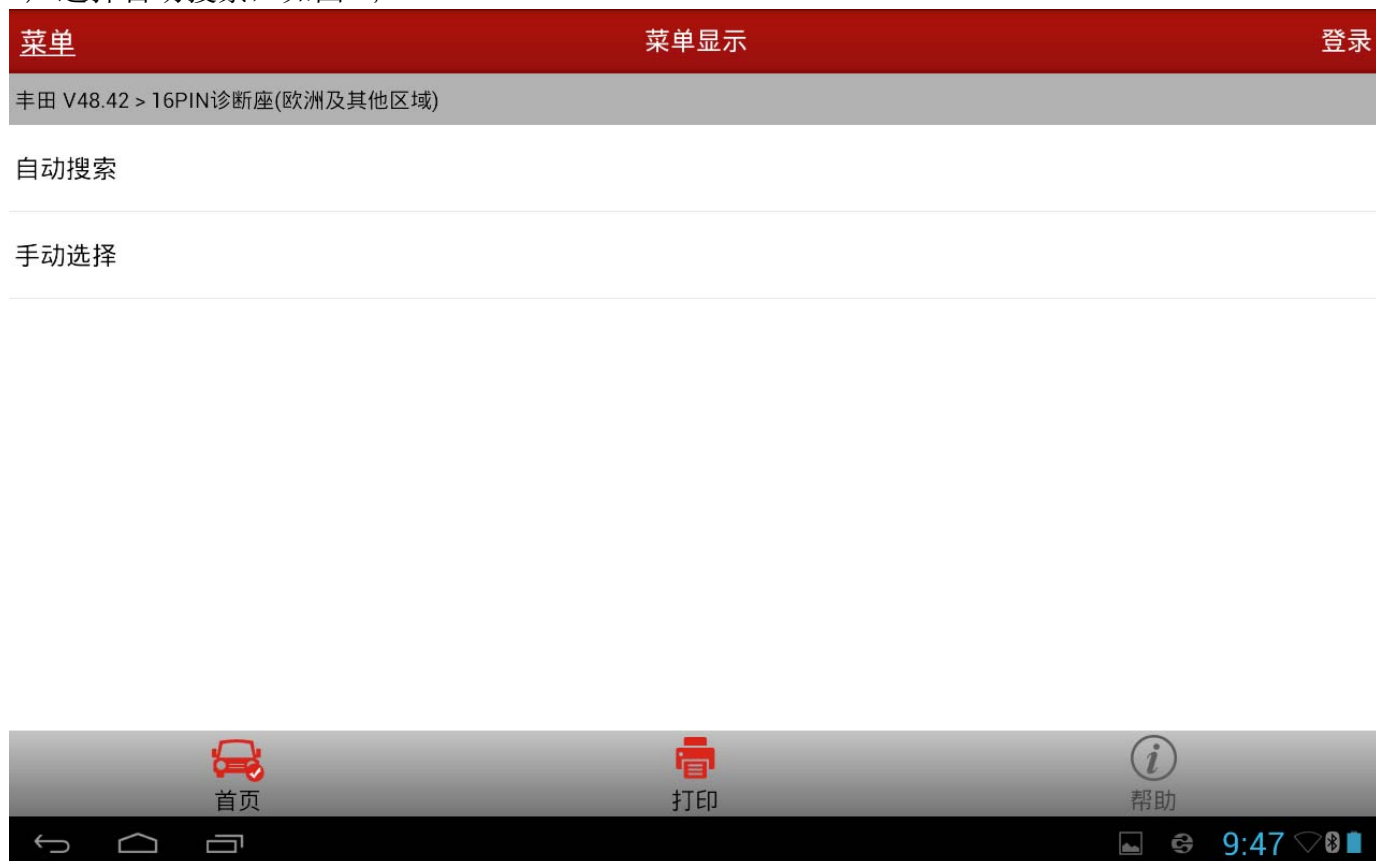


图 3

4). 选择 2013.09 以后，如图 4；



图 4

5). 因为实测车型为无智能钥匙, 选择无智能钥匙, 如图 5;




图 5

6). 读取车辆信息, 如图 6;

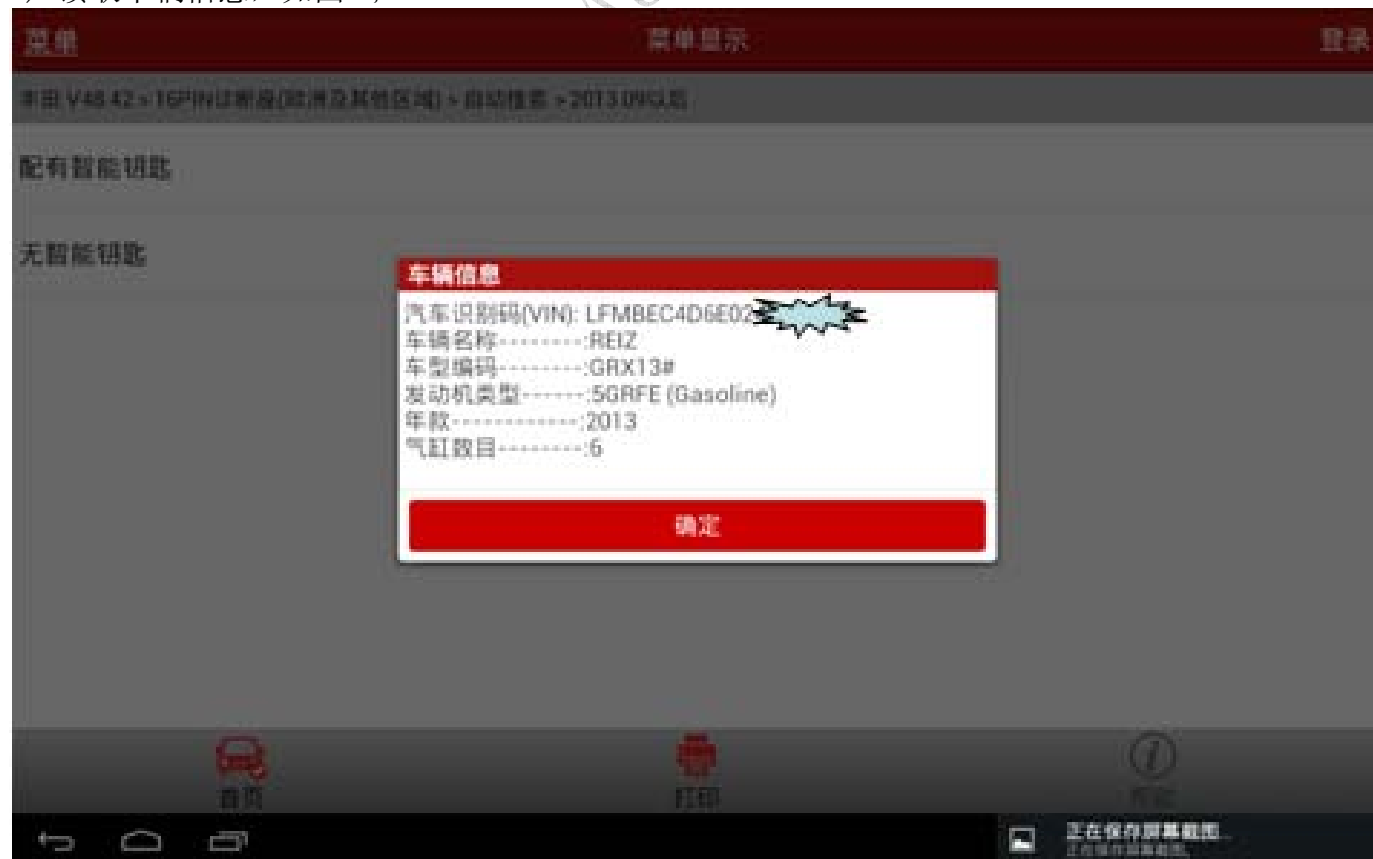


图 6

7). 选择系统选择，如图 7；



图 7

8). 选择车身系统，如图 8；



图 8

9). 选择 BCM（车身控制系统，主车身），如图 9；



图 9

10). 选择特殊功能，如图 10；



图 10

- 11). 如果选择“自动扫描特殊功能”，此功能将会自动扫描出所诊断车型的个性化设置的所有选项；如果选择“所有特殊功能”，此功能将显示警告信息，提示显示丰田车系所有个性化设置的选项，不是所有的选项都适合诊断的车型。如图 11；

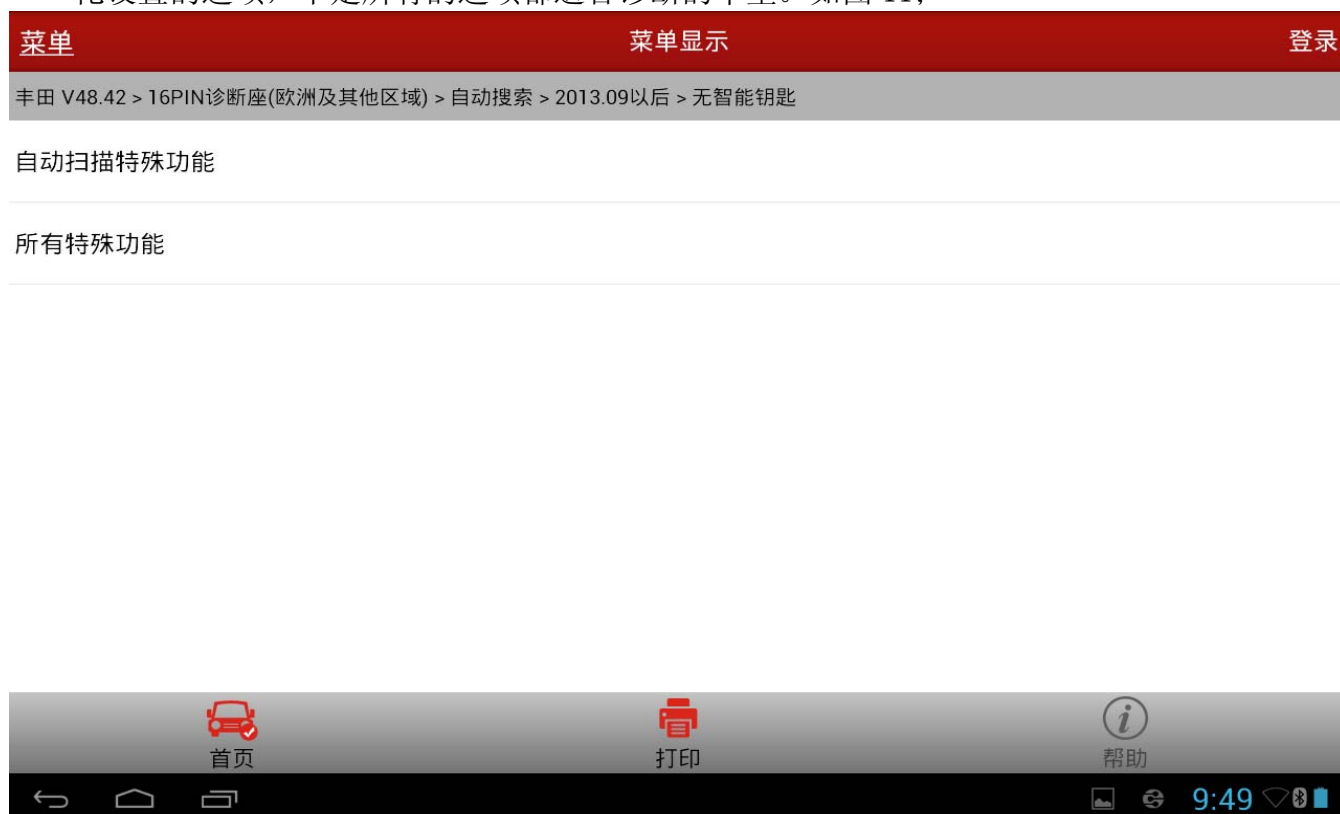


图 11

- 12). 选择用户化，如图 12；



图 12

13). 显示可个性化设置的功能菜单一，如图 13:



图 13

14). 显示可个性化设置的功能菜单二，如图 14:



图 14

15). 显示可个性化设置的功能菜单三, 如图 15:



图 15

16). 显示可个性化设置的功能菜单四, 如图 16:



图 16

追求好的功能，解决客户的需求，一直是元征努力的。关注元征，你将可以“每天进步一点点”！

