

### 车载网络控制单元、高位刹车灯灯泡、驾驶员侧前风窗玻璃刮水器马达、副驾驶侧前风窗玻璃刮水器马达、双清洗泵继电器-2-

J519 — 车载网络控制单元，在仪表板左侧下方

J730 — 双清洗泵继电器-2-，在仪表板左侧车载网络控制单元继电器支架上DWP-V 位置 (404 继电器)

M25 — 高位刹车灯灯泡

T2b — 2 针插头，黑色，在高位刹车灯上

T4p — 4 针插头，黑色，在驾驶员侧前风窗玻璃刮水器马达上

T4q — 4 针插头，黑色，在副驾驶侧前风窗玻璃刮水器马达上

T10 — 10 针插头，蓝/黑色，在车顶后部左侧

T10e — 10 针插头，蓝/黑色，在后行李箱盖顶部左侧

V216 — 驾驶员侧前风窗玻璃刮水器马达，在发动机舱横隔板后面左侧

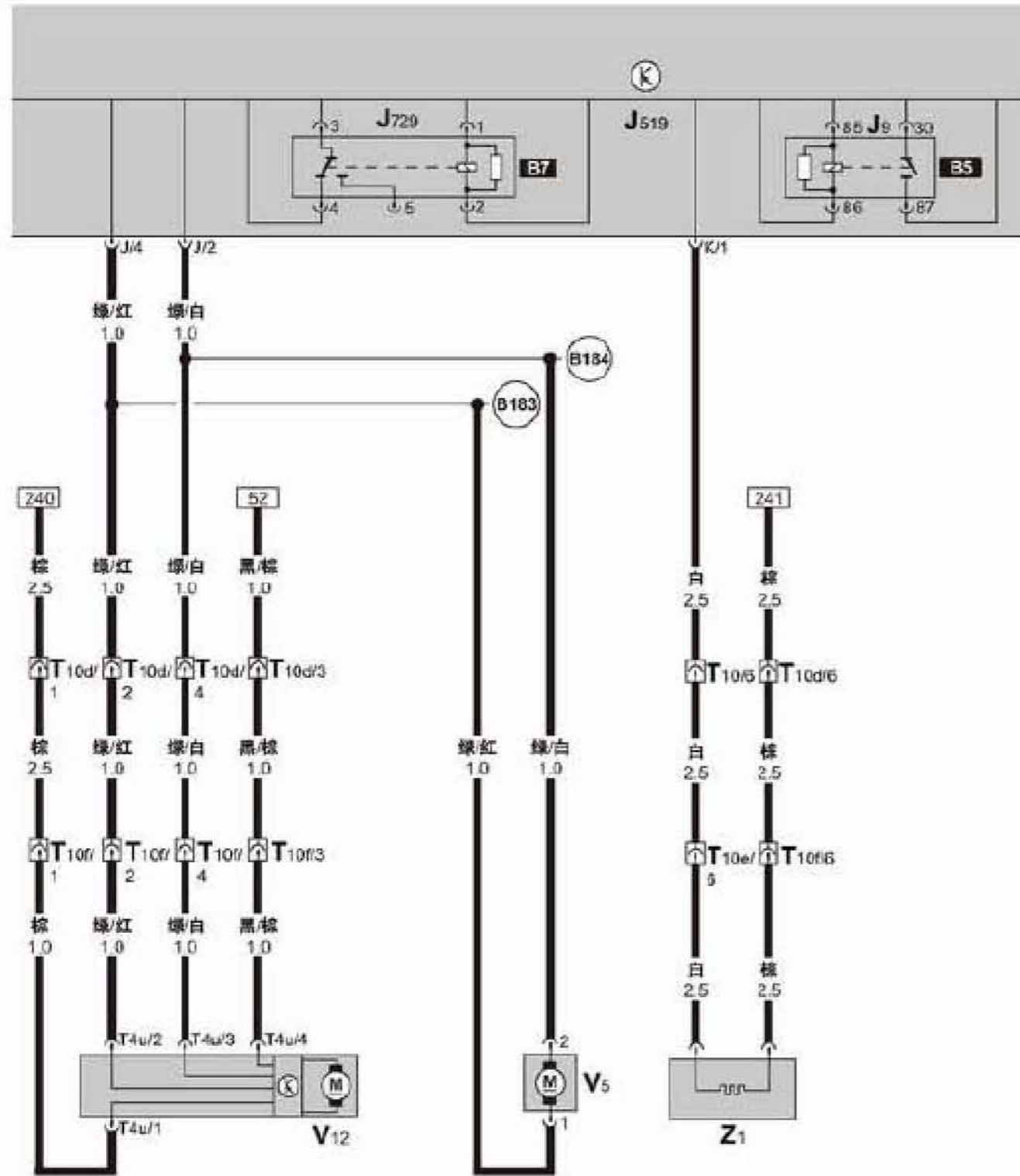
V217 — 副驾驶侧前风窗玻璃刮水器马达，在发动机舱横隔板后面右侧

99 — 接地连接-1-，在后盖线束中

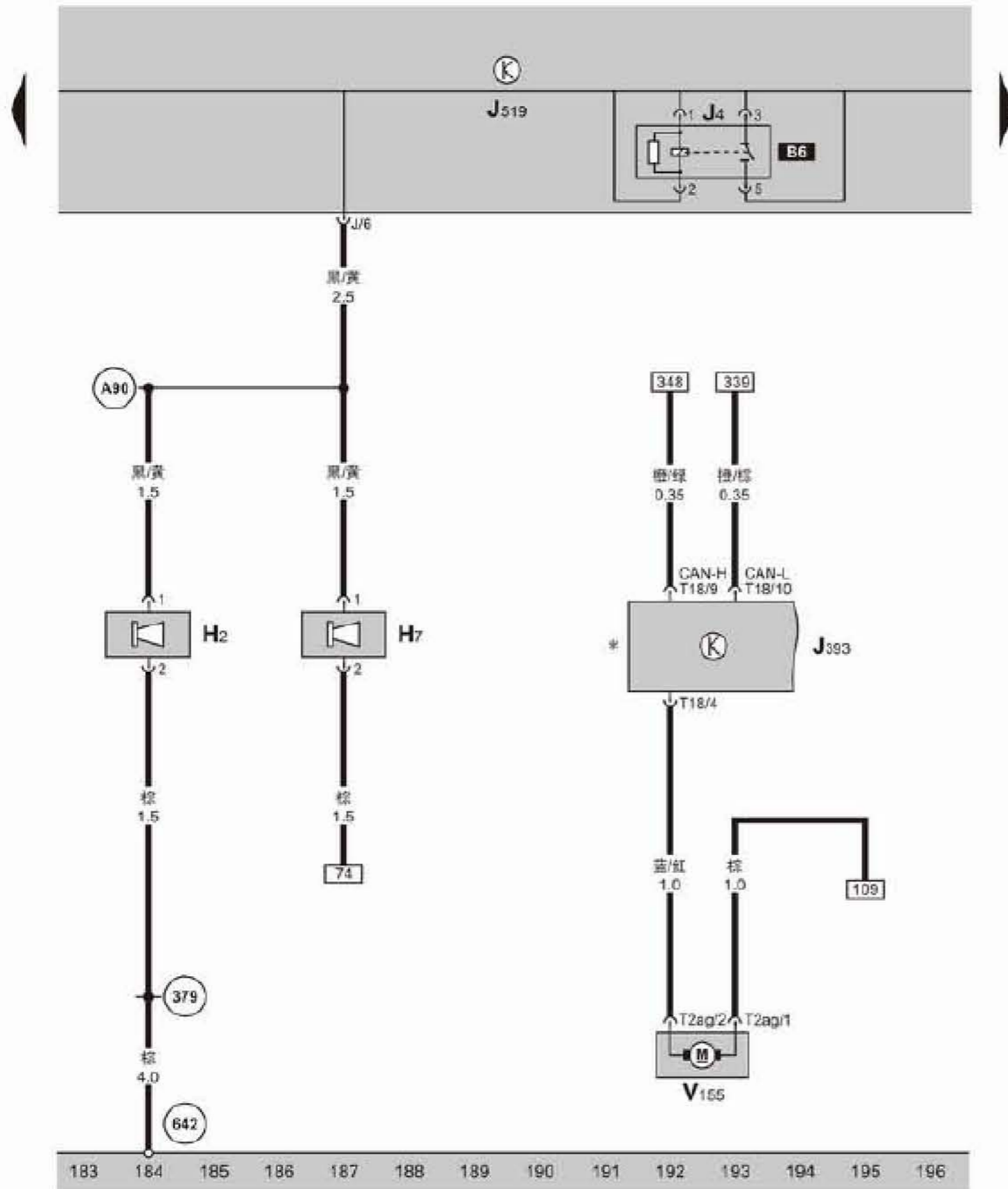
380 — 接地连接-15-，在仪表板线束中

609 — 接地点，排水槽内右侧

### 车载网络控制单元、车窗玻璃清洗泵、后窗玻璃刮水器马达、后窗玻璃加热装置、后窗玻璃加热继电器、双清洗泵继电器 -1-

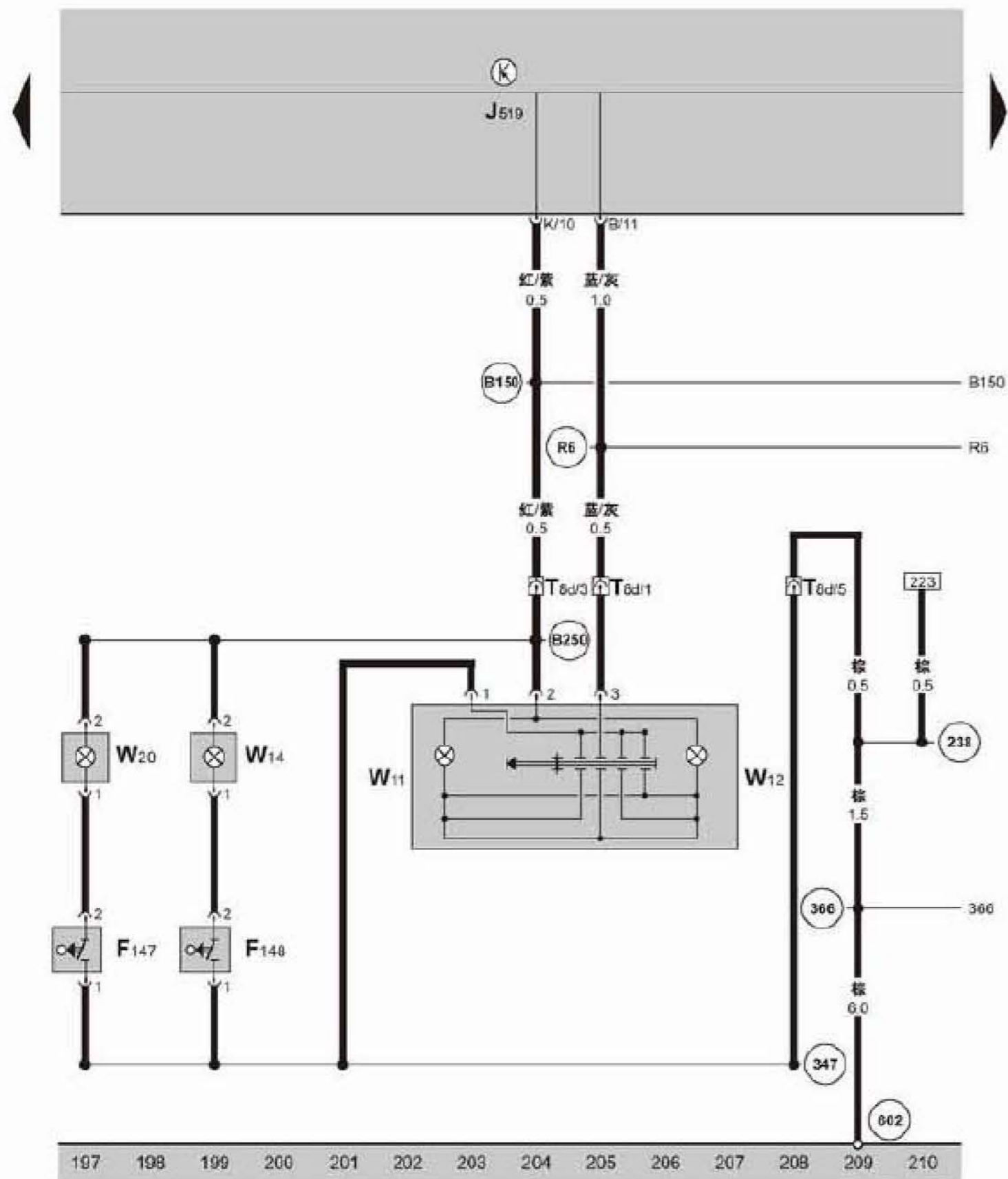


- J9 — 后窗玻璃加热继电器, 在仪表板左侧车载网络控制单元继电器支架上 HHZG 位置 (53 继电器)
- J519 — 车载网络控制单元, 在仪表板左侧下方
- J729 — 双清洗泵继电器 -1-, 在仪表板左侧车载网络控制单元继电器支架上 DWP-H 位置 (404 继电器)
- T4u — 4 针插头, 黑色, 在后窗玻璃刮水器马达上
- T10 — 10 针插头, 蓝/黑色, 在车顶后部左侧
- T10d — 10 针插头, 蓝/黑色, 在车顶后部右侧
- T10e — 10 针插头, 蓝/黑色, 在后行李箱盖顶部左侧
- T10f — 10 针插头, 蓝/黑色, 在后行李箱盖顶部右侧
- V5 — 车窗玻璃清洗泵, 在车窗清洗液罐下部
- V12 — 后窗玻璃刮水器马达, 在尾门中间
- Z1 — 后窗玻璃加热装置, 在后窗玻璃上
- (B183) — 连接 -1- (车窗玻璃清洗泵), 在仪表板线束中
- (B184) — 连接 -2- (车窗玻璃清洗泵), 在仪表板线束中



车载网络控制单元、高低音喇叭、  
舒适/便利功能系统中央控制单元、  
油箱盖板联锁装置马达、双音喇叭继电器

- H2 — 高音喇叭, 左前侧, 在左纵梁前端下方
- H7 — 低音喇叭, 右前侧, 在右纵梁前端下方
- J4 — 双音喇叭继电器, 在仪表板左侧车载网络控制单元继电器支架上 HORN 位置 (449 继电器)
- J393 — 舒适/便利功能系统中央控制单元, 在中央出风口右侧仪表板内
- J519 — 车载网络控制单元, 在仪表板左侧下方
- T2ag — 2 针插头, 黑色, 在油箱盖板连锁装置马达上
- T18 — 18 针插头, 棕色, 在舒适/便捷功能系统中央控制单元上
- V155 — 油箱盖板联锁装置马达, 在加油口上方
- 379 — 接地连接 -14-, 在仪表板线束中
- 642 — 接地点, 电控风扇, 在发动机舱左侧纵梁上面
- A90 — 连接线 (双音喇叭), 在仪表板线束中
- \* — 参见舒适/便利功能系统



### 车载网络控制单元、后阅读灯、 照明式化妆镜、化妆镜接触开关

- F147 — 化妆镜接触开关·驾驶员侧，在驾驶员侧遮阳板内
- F148 — 化妆镜接触开关·副驾驶员侧，在副驾驶员侧遮阳板内
- J519 — 车载网络控制单元，在仪表板左侧下方
- T8d — 8 针插头，黑色，在车顶前部中间
- W11 — 左后阅读灯，在车顶后部中间
- W12 — 右后阅读灯，在车顶后部中间
- W14 — 照明式化妆镜（副驾驶员侧），在副驾驶员侧遮阳板上
- W20 — 照明式化妆镜（驾驶员侧），在驾驶员侧遮阳板上
- 238 — 接地连接 -1-，在仪表板线束中
- 347 — 接地连接线，在顶灯线束总成中
- 368 — 接地连接 -1-，在仪表板线束中
- 602 — 接地点，在驾驶员侧门槛板中间
- 3150 — 正极连接 -2- (30a)，在仪表板线束中
- 3250 — 正极连接线，在顶灯线束总成中
- R6 — 正极连接 -1-，在仪表板线束中