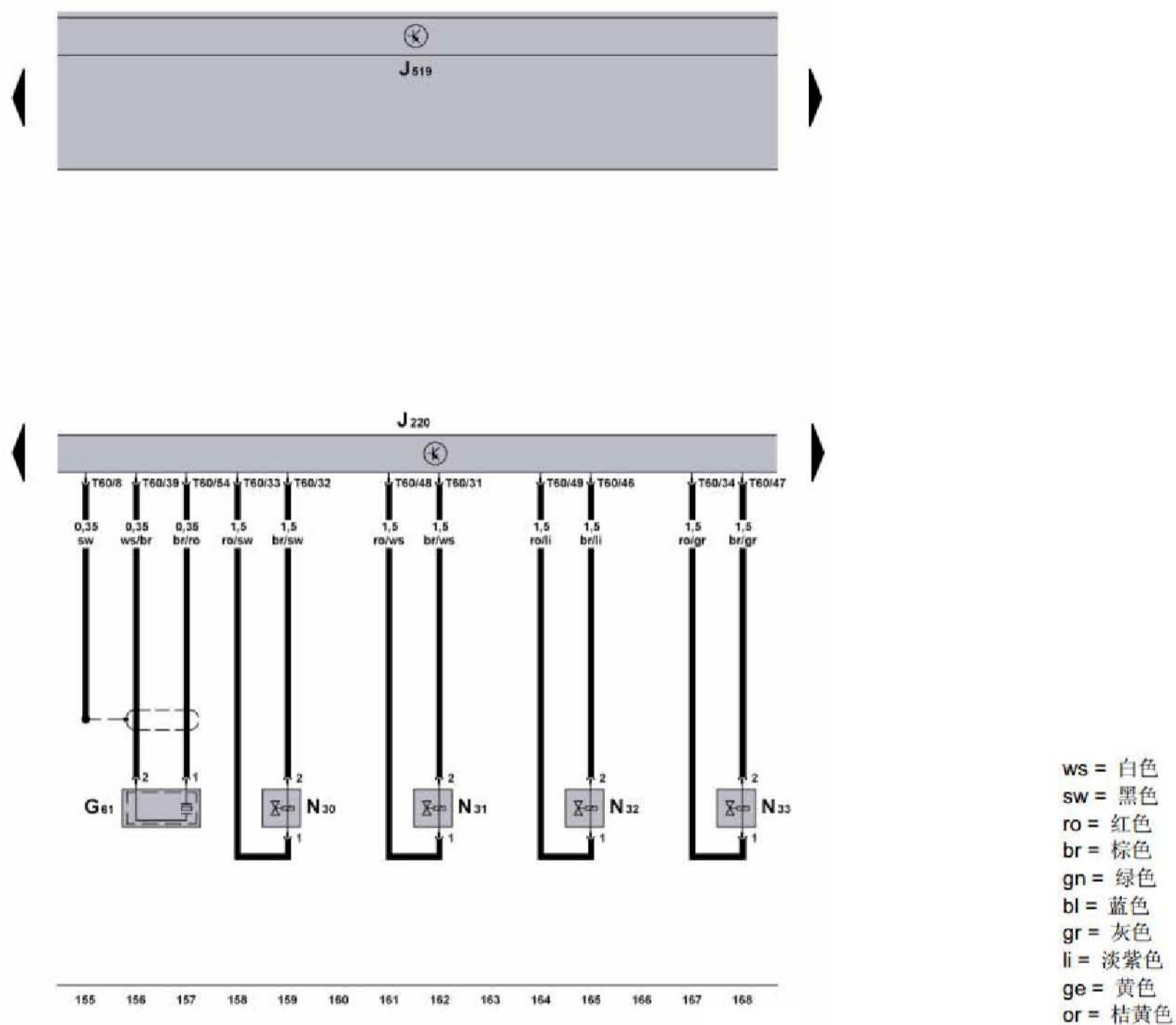


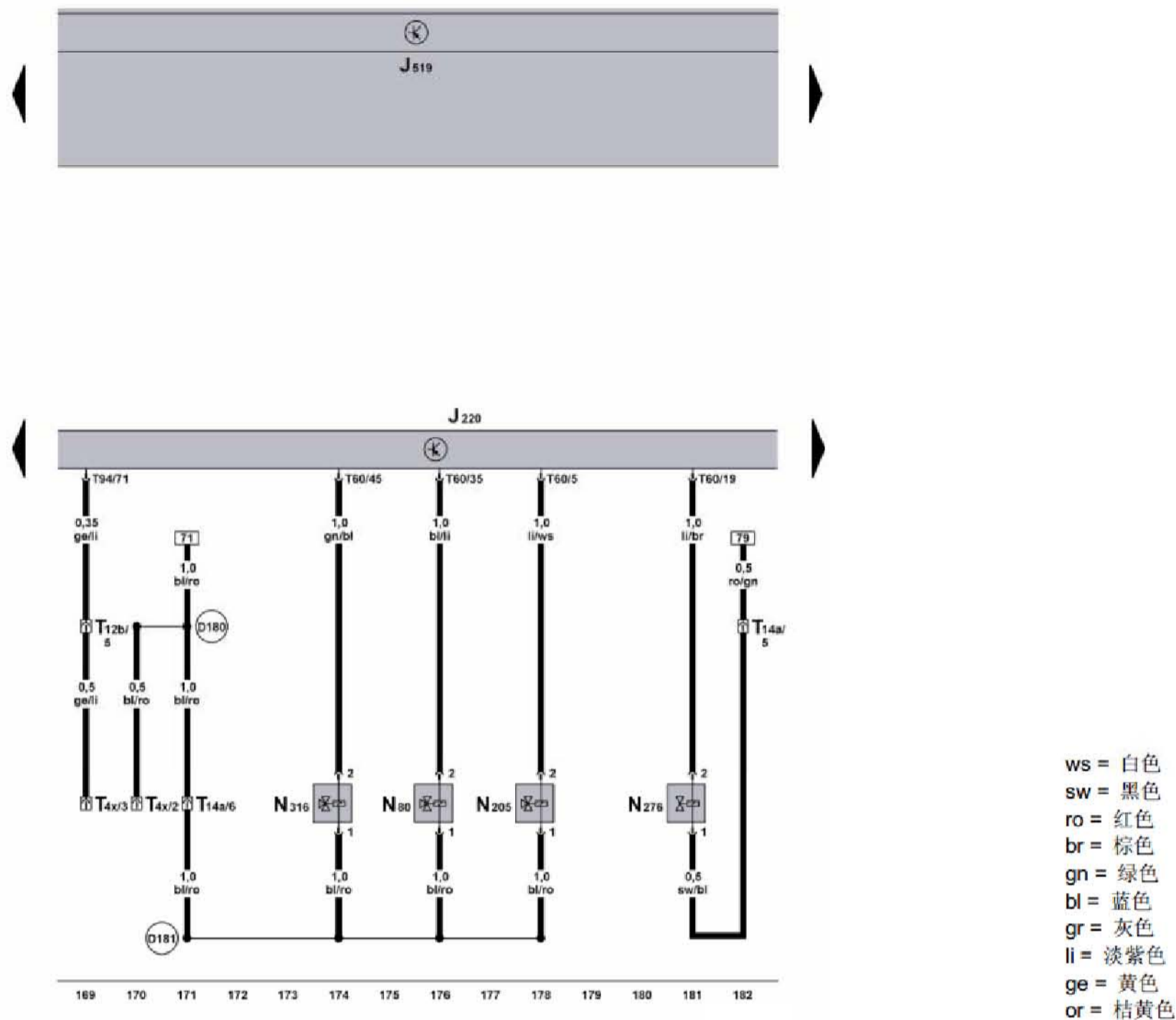
Motronic 控制单元、爆震传感器、喷油阀



Motronic 控制单元、爆震传感器、喷油阀

- G61 - 爆震传感器 I
- J220 - Motronic 控制单元, 排水槽内中部
- J519 - 车载电网控制单元
- N30 - 气缸 1 喷油阀
- N31 - 气缸 2 喷油阀
- N32 - 气缸 3 喷油阀
- N33 - 气缸 4 喷油阀
- T60 - 60 芯插头连接

Motronic 控制单元、活性炭罐装置电磁阀（间歇式）、凸轮轴调节阀、燃油压力调节阀、进气管风门气流控制阀



Motronic 控制单元、活性炭罐装置电磁阀（间歇式）、凸轮轴调节阀、燃油压力调节阀、进气管风门气流控制阀

J220 - Motronic 控制单元，排水槽内中部

J519 - 车载电网控制单元

N80 - 活性炭罐装置电磁阀 1（周期性控制）

N205 - 凸轮轴调节阀 -1-

N276 - 燃油压力调节阀

N316 - 进气管风门气流控制阀

T4x - 4 芯插头连接，在左下散热器风扇上***

T12b - 12 芯插头连接，在排水槽内左侧的插头连接保护壳中

T14a - 14 芯插头连接

T60 - 60 芯插头连接

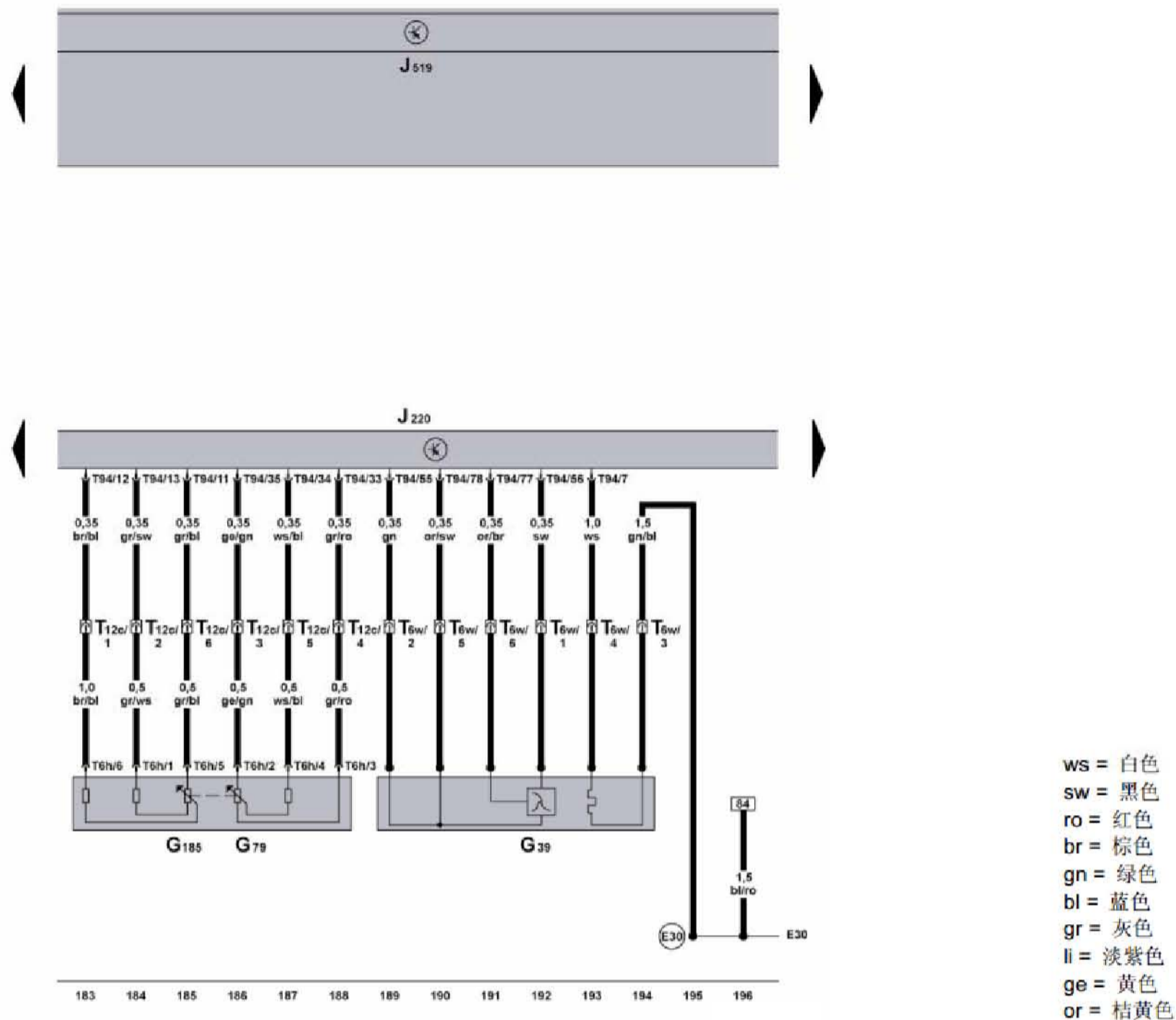
T94 - 94 芯插头连接

D180 - 连接 (87a)，在发动机舱导线束中

D181 - 连接 -2- (87a)，在发动机舱导线束中

*** - 散热器风扇接口

Motronic 控制单元、氧传感器、油门踏板位置传感器

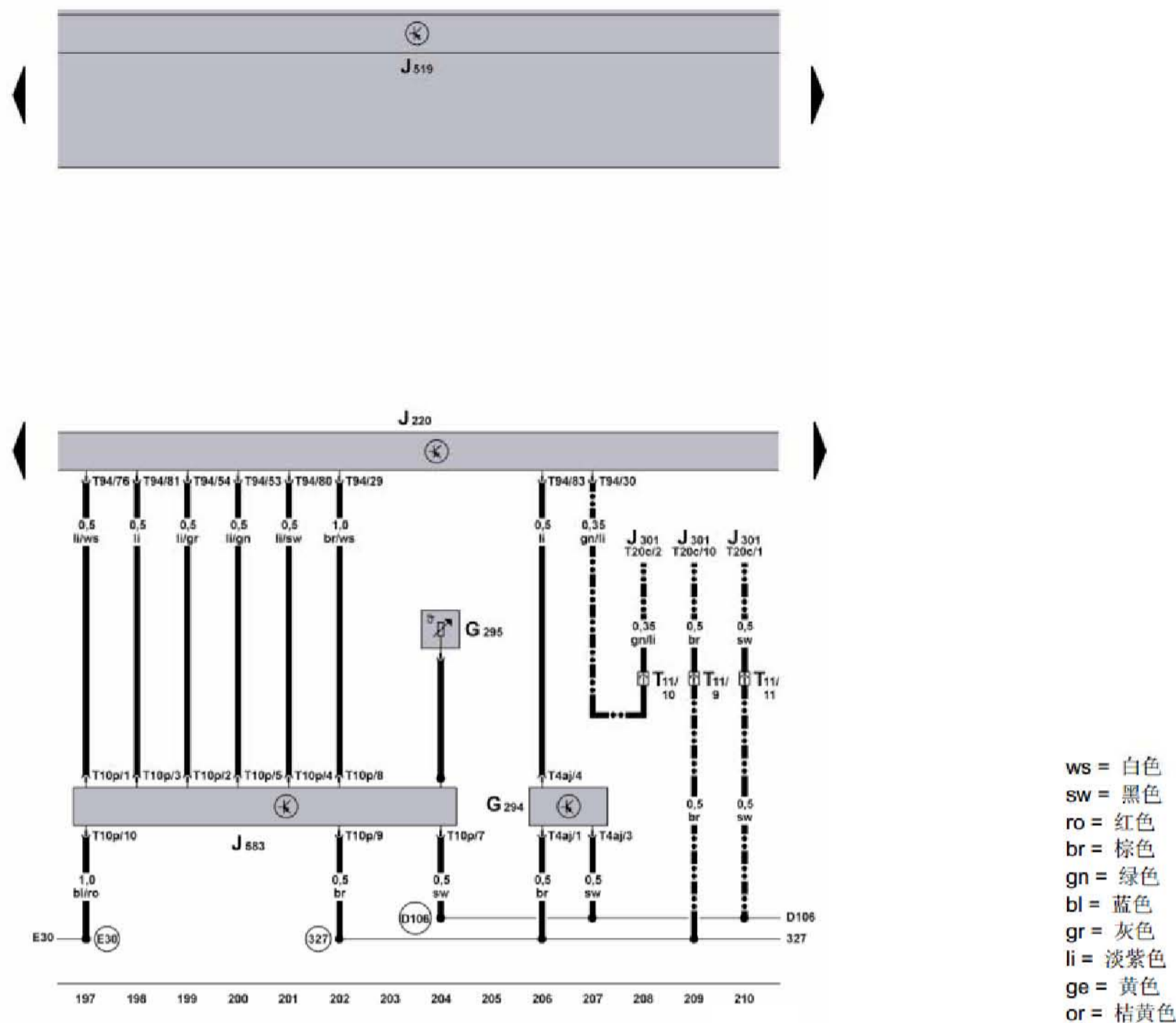


Motronic 控制单元、氧传感器、油门踏板位置传感器

- G39 - 氧传感器
- G79 - 油门踏板位置传感器
- G185 - 油门踏板位置传感器 -2-
- J220 - Motronic 控制单元, 排水槽内中部
- J519 - 车载电网控制单元
- T6h - 6 芯插头连接
- T6w - 6 芯插头连接, 氧传感器附近
- T12c - 12 芯插头连接, 在排水槽内左侧的插头连接保护壳中
- T94 - 94 芯插头连接

(E30) - 连接 (87a), 在发动机导线束中

Motronic 控制单元、制动助力压力传感器、NOx 传感器、NOx 传感器控制单元



Motronic 控制单元、制动助力压力传感器、NOx 传感器、NOx 传感器控制单元

G294 - 制动助力压力传感器

G295 - NOx 传感器

J220 - Motronic 控制单元, 排水槽内中部

J301 - 空调器控制单元

J519 - 车载电网控制单元

J583 - NOx 传感器控制单元

T4aj - 4 芯插头连接

T10p - 10 芯插头连接

T11 - 11 芯插头连接, 在排水槽内左侧的插头连接保护壳中

T20c - 20 芯插头连接

T94 - 94 芯插头连接

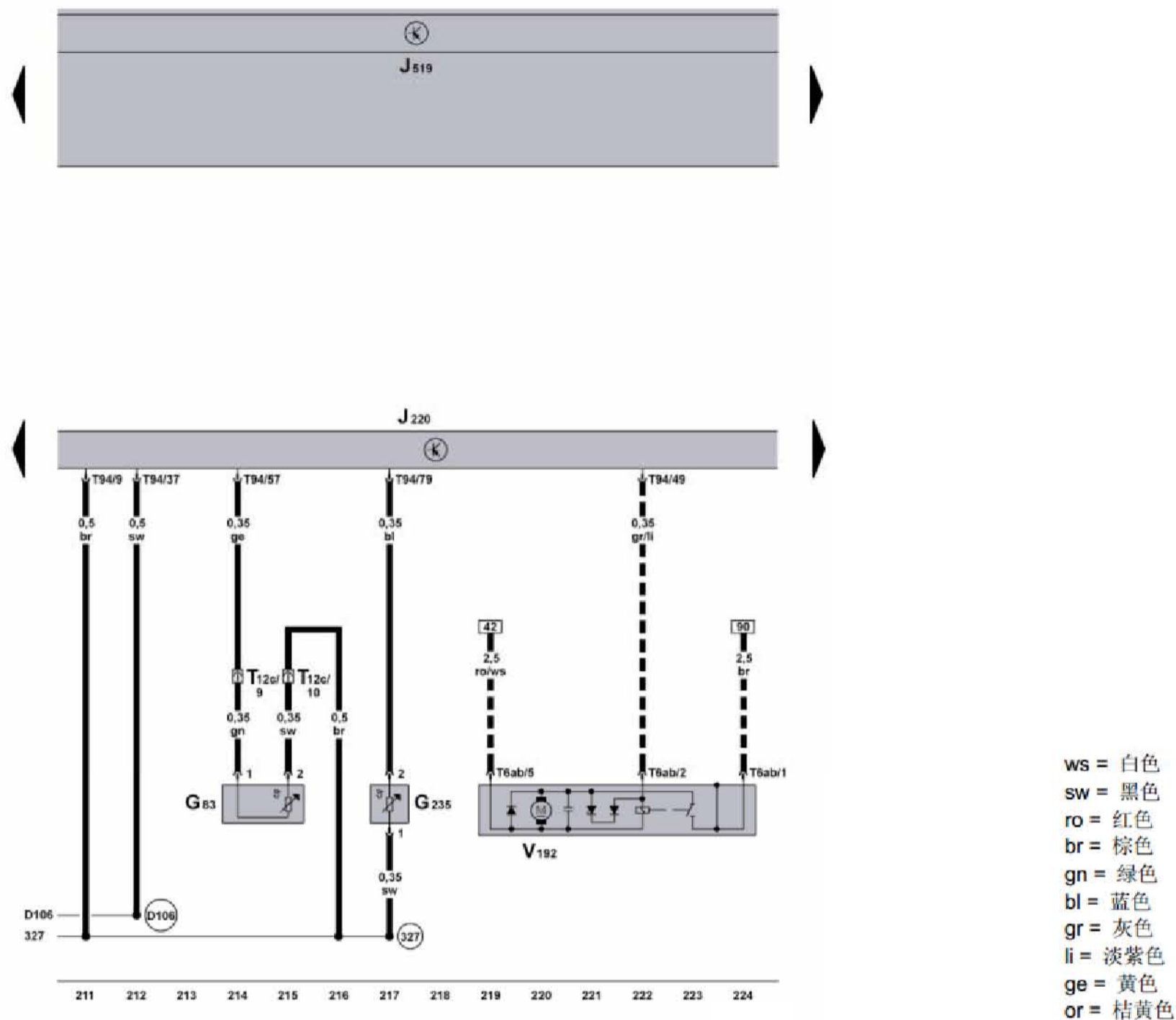
327 - 接地连接 (传感器接地), 发动机舱导线束中

E30 - 连接 (87a), 在发动机导线束中

D106 - 连接 -4-, 在发动机导线束中

- - - - - 在带空调器的汽车上

Motronic 控制单元、冷却液温度传感器- 水箱出口、废气温度传感器、制动真空泵



Motronic 控制单元、冷却液温度传感器 - 水箱出口、废气温度传感器、制动真空泵

G83 - 冷却液温度传感器 - 水箱出口

G235 - 废气温度传感器 -1-

J220 - Motronic 控制单元, 排水槽内中部

J519 - 车载电网控制单元

T6ab - 6 芯插头连接

T12c - 12 芯插头连接, 在排水槽内左侧的插头连接保护壳中

T94 - 94 芯插头连接

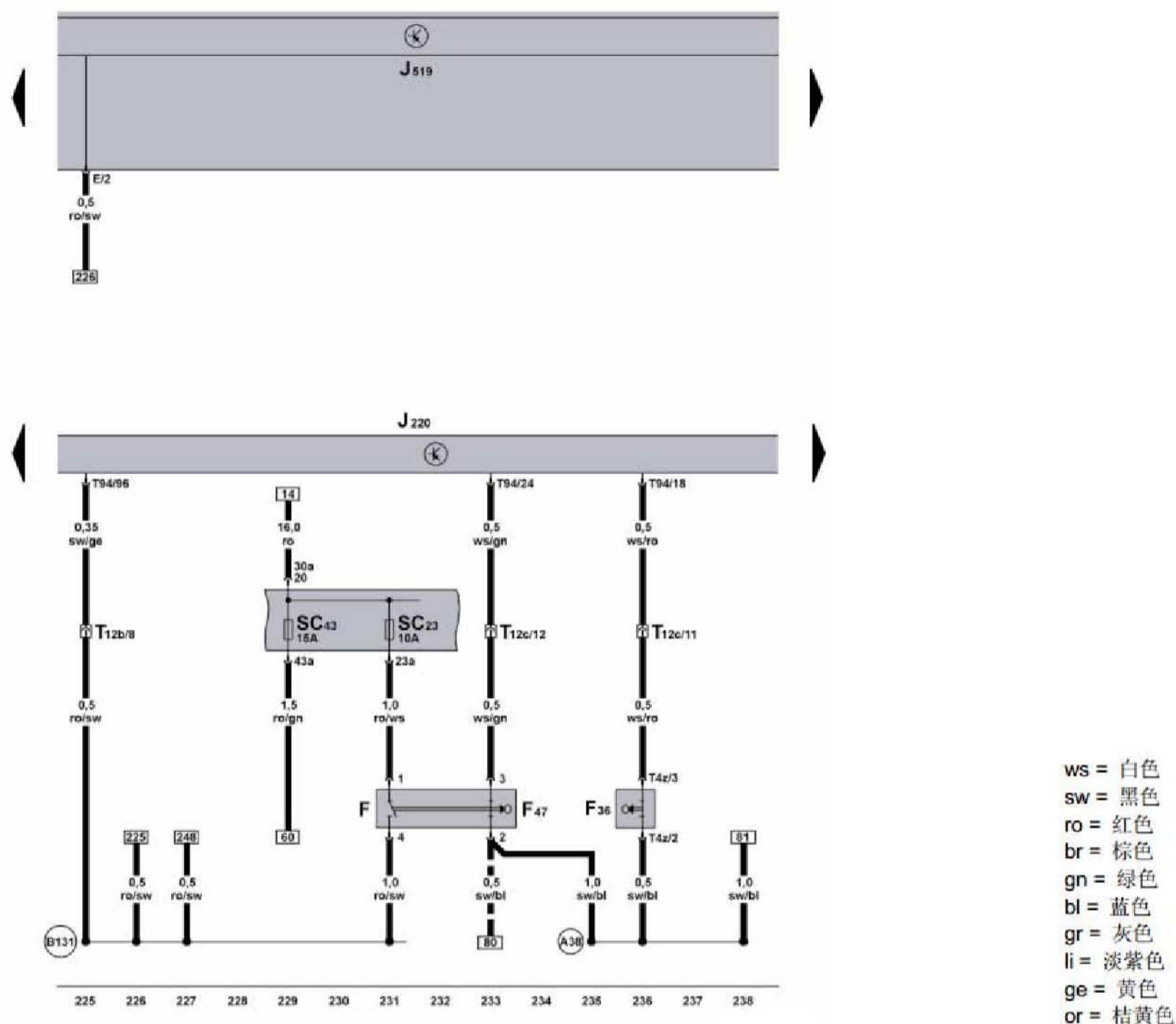
V192 - 制动真空泵

327 - 接地连接 (传感器接地), 发动机舱导线束中

D106 - 连接 -4-, 在发动机舱导线束中

--- - 仅用于带 6 档自动变速箱 09G 的汽车

Motronic 控制单元、离合器踏板开关、刹车灯开关、GRA 制动踏板开关



Motronic 控制单元、离合器踏板开关、刹车灯开关、GRA 制动踏板开关

- F - 制动信号灯开关
 F36 - 离合器踏板开关
 F47 - GRA/ 柴油直喷装置的制动踏板开关
 J220 - Motronic 控制单元, 排水槽内中部
 J519 - 车载电网控制单元
 SC23 - 保险丝架上的保险丝 -23-
 SC43 - 保险丝架上的保险丝 -43-
 T4z - 4 芯插头连接
 T12b - 12 芯插头连接, 在排水槽内左侧的插头连接保护壳中
 T12c - 12 芯插头连接, 在排水槽内左侧的插头连接保护壳中
 T94 - 94 芯插头连接
- (A38) - 正极连接 -2- (15a), 在仪表板导线束中
 (B131) - 连接 (54), 在车内空间导线束中
 * - 仅用于带手动变速箱的汽车
 --- - 仅用于带 6 档自动变速箱 09G 的汽车