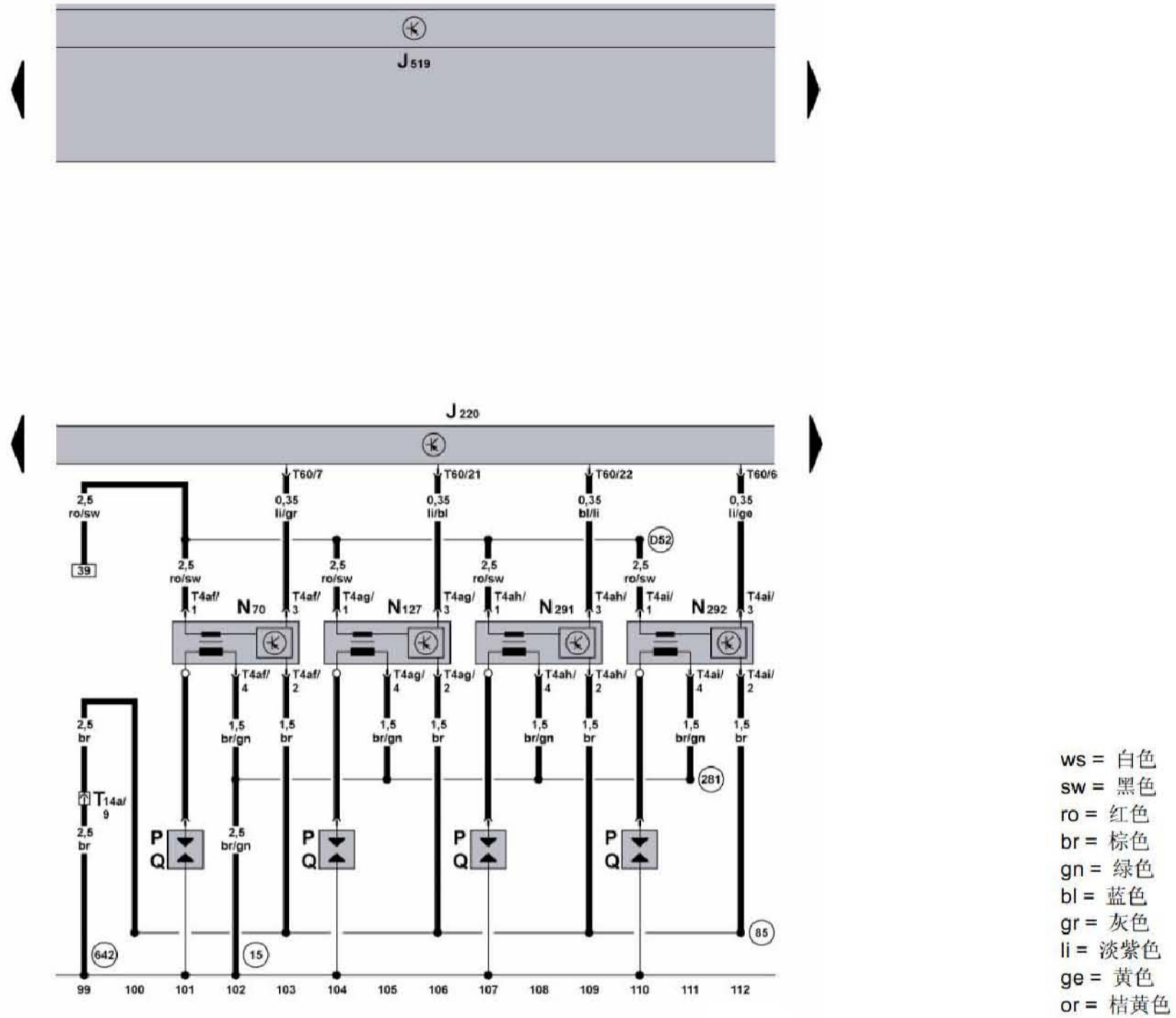


Motronic 控制单元、带功率输出级的点火线圈

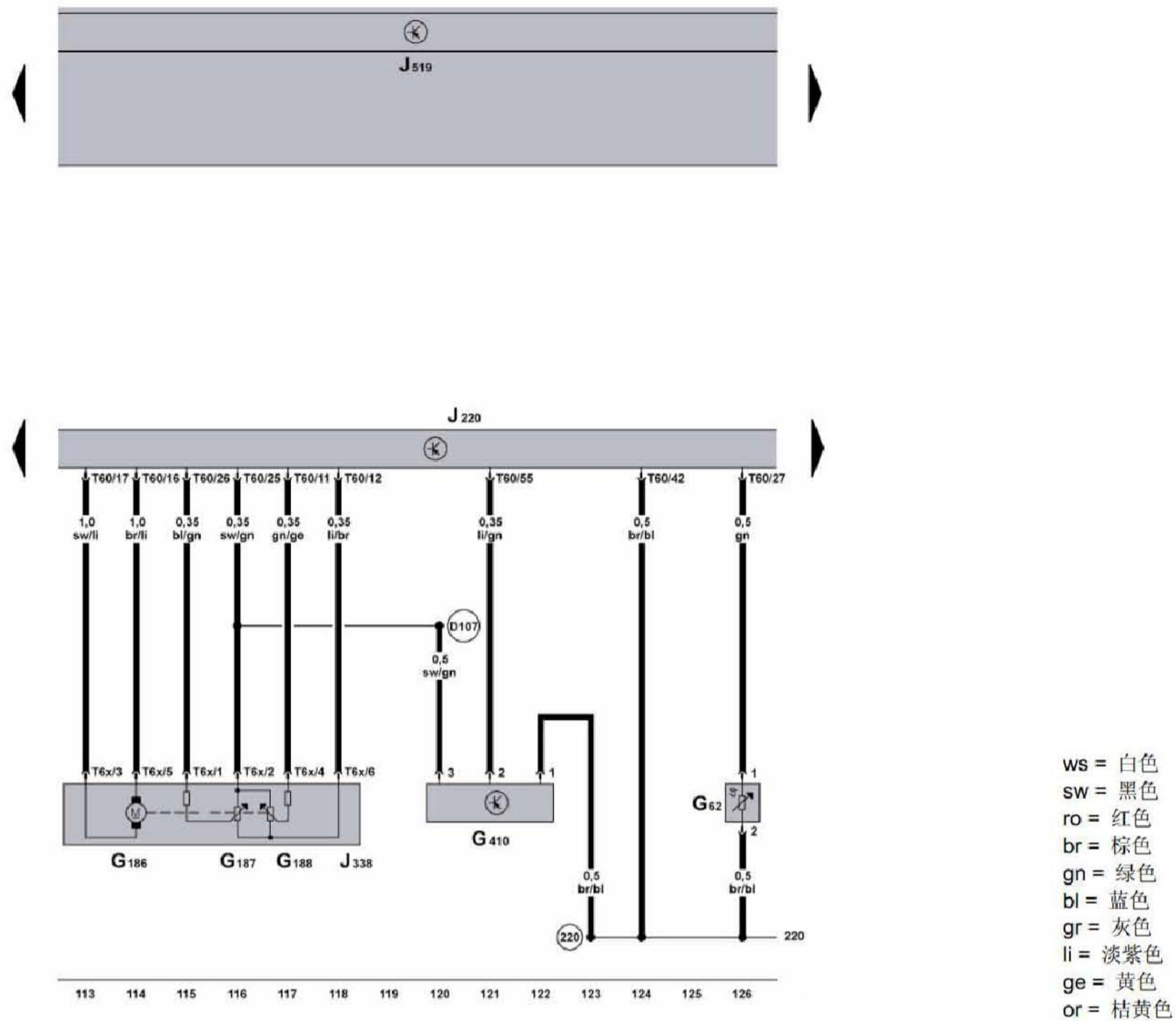


Motronic 控制单元、带功率输出级的点火线圈

- J220 - Motronic 控制单元, 排水槽内中部
J519 - 车载电网控制单元
N70 - 带功率输出级的点火线圈 1
N127 - 带功率输出级的点火线圈 2
N291 - 带功率输出级的点火线圈 3
N292 - 带功率输出级的点火线圈 4
P - 火花塞插头
Q - 火花塞
T4af - 4 芯插头连接
T4ag - 4 芯插头连接
T4ah - 4 芯插头连接
T4ai - 4 芯插头连接
T14a - 14 芯插头连接, 蓄电池附近
T60 - 60 芯插头连接

- 15 - 接地点, 气缸盖上
85 - 接地连接 -1-, 发动机舱导线束中
281 - 接地连接 -1-, 发动机预接线导线束中
642 - 接地点, 电控风扇
D52 - 正极连接 (15a), 在发动机舱导线束中

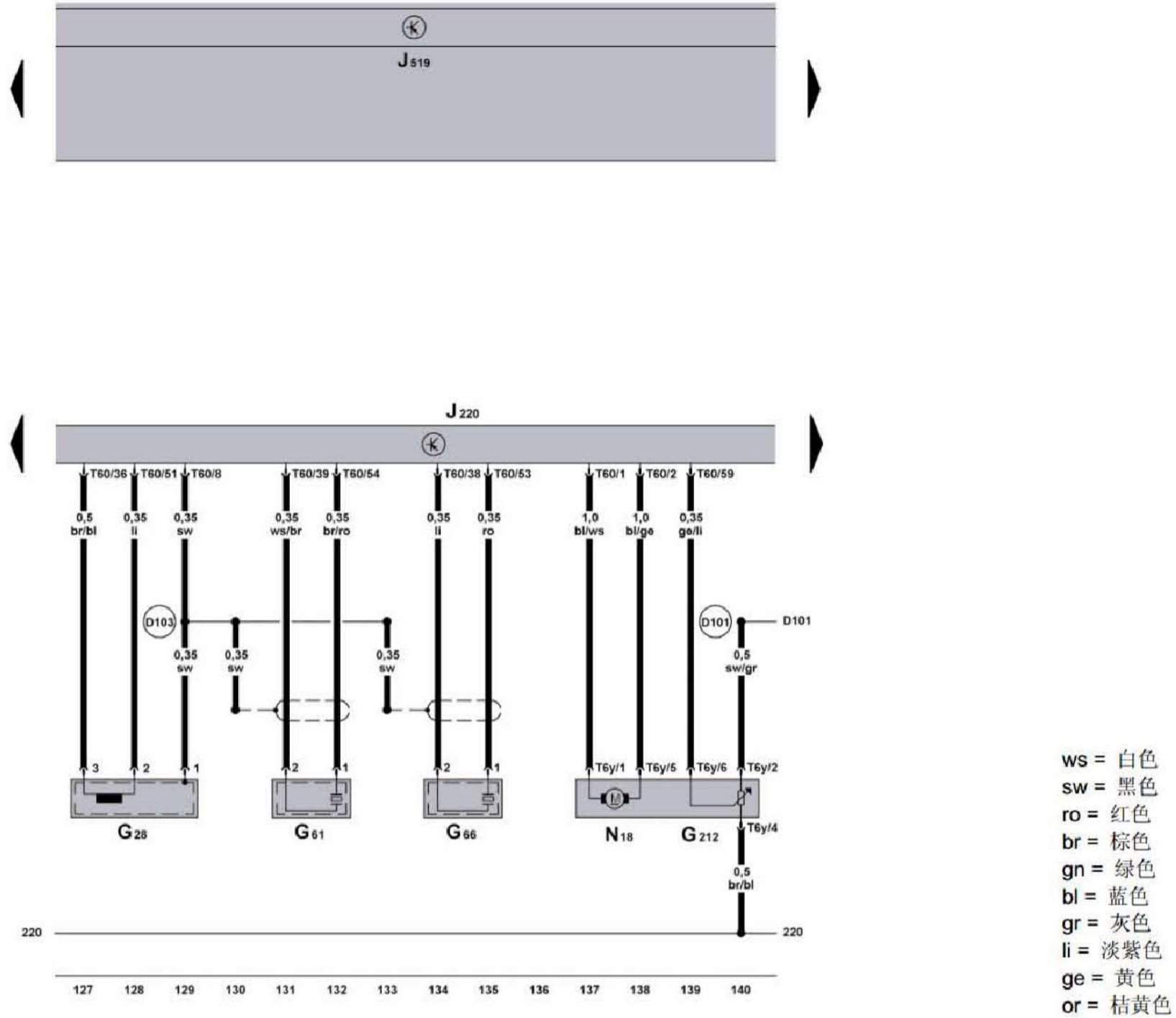
Motronic 控制单元、冷却液温度传感器、进气压力传感器、节气门控制单元、燃油低压传感器



Motronic 控制单元、冷却液温度传感器、进气压力传感器、节气门控制单元、燃油低压传感器

- G62 - 冷却液温度传感器
 - G186 - 进气压力传感器
 - G187 - 节气门驱动装置（电控节气门）角度传感器 1
 - G188 - 节气门驱动装置（电控节气门）角度传感器 2
 - G410 - 燃油低压传感器
 - J220 - Motronic 控制单元，排水槽内中部
 - J338 - 节气门控制单元
 - J519 - 车载电网控制单元
 - T6x - 6 芯插头连接
 - T60 - 60 芯插头连接
- (220) - 接地连接（传感器接地），发动机导线束中
 - (D107) - 连接 -5-，在发动机舱导线束中

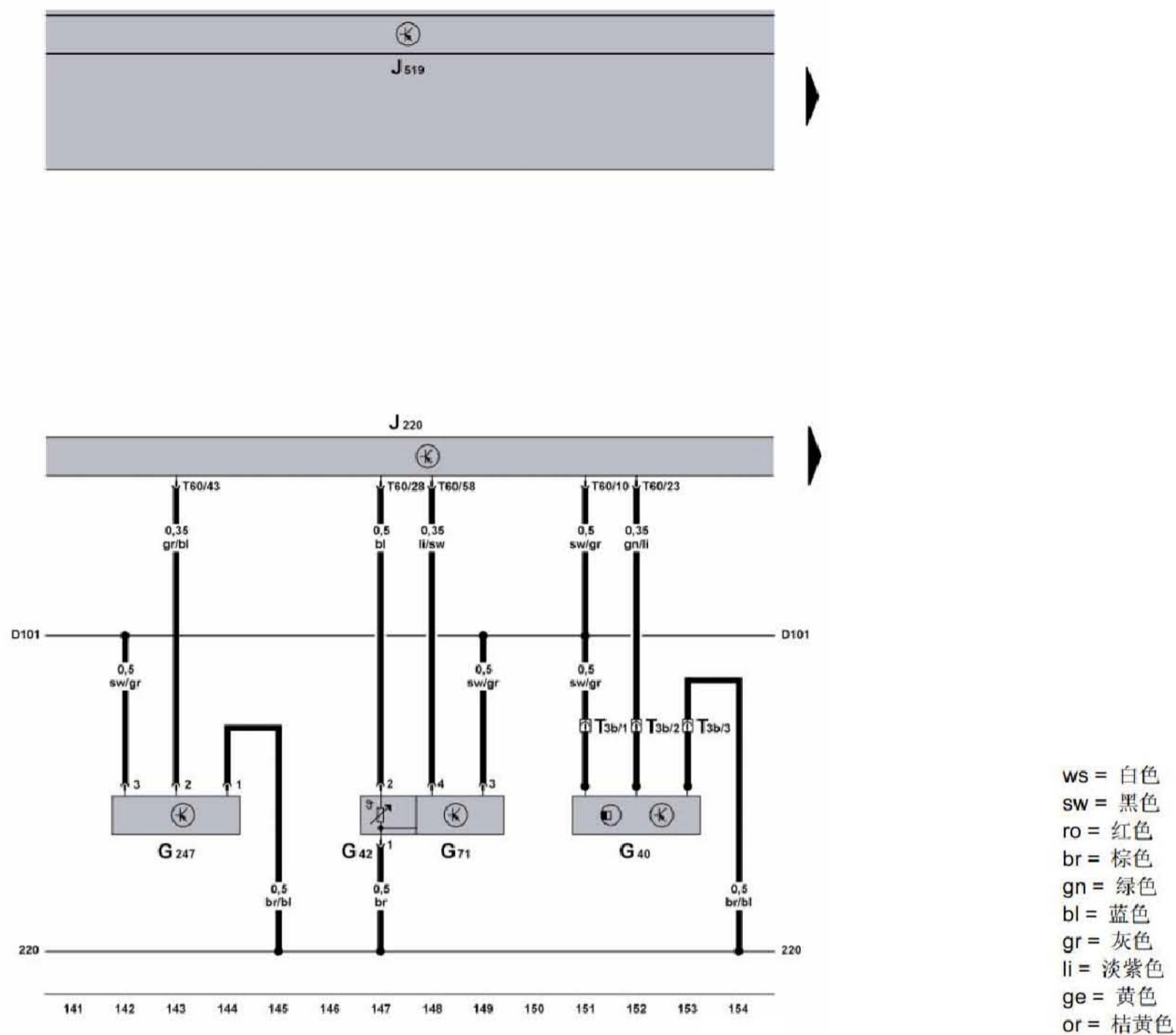
Motronic 控制单元、发动机转速传感器、废气再循环电位计、废气再循环阀、爆震传感器



Motronic 控制单元、发动机转速传感器、废气再循环电位计、废气再循环阀、爆震传感器

- G28 - 发动机转速传感器
 - G61 - 爆震传感器 I
 - G66 - 爆震传感器 II
 - G212 - 废气再循环电位计
 - J220 - Motronic 控制单元, 排水槽内中部
 - J519 - 车载电网控制单元
 - N18 - 废气再循环阀
 - T6y - 6 芯插头连接
 - T60 - 60 芯插头连接
- (D101) - 连接 -1-, 在发动机舱导线束中
 - (D103) - 连接 -3-, 在发动机舱导线束中

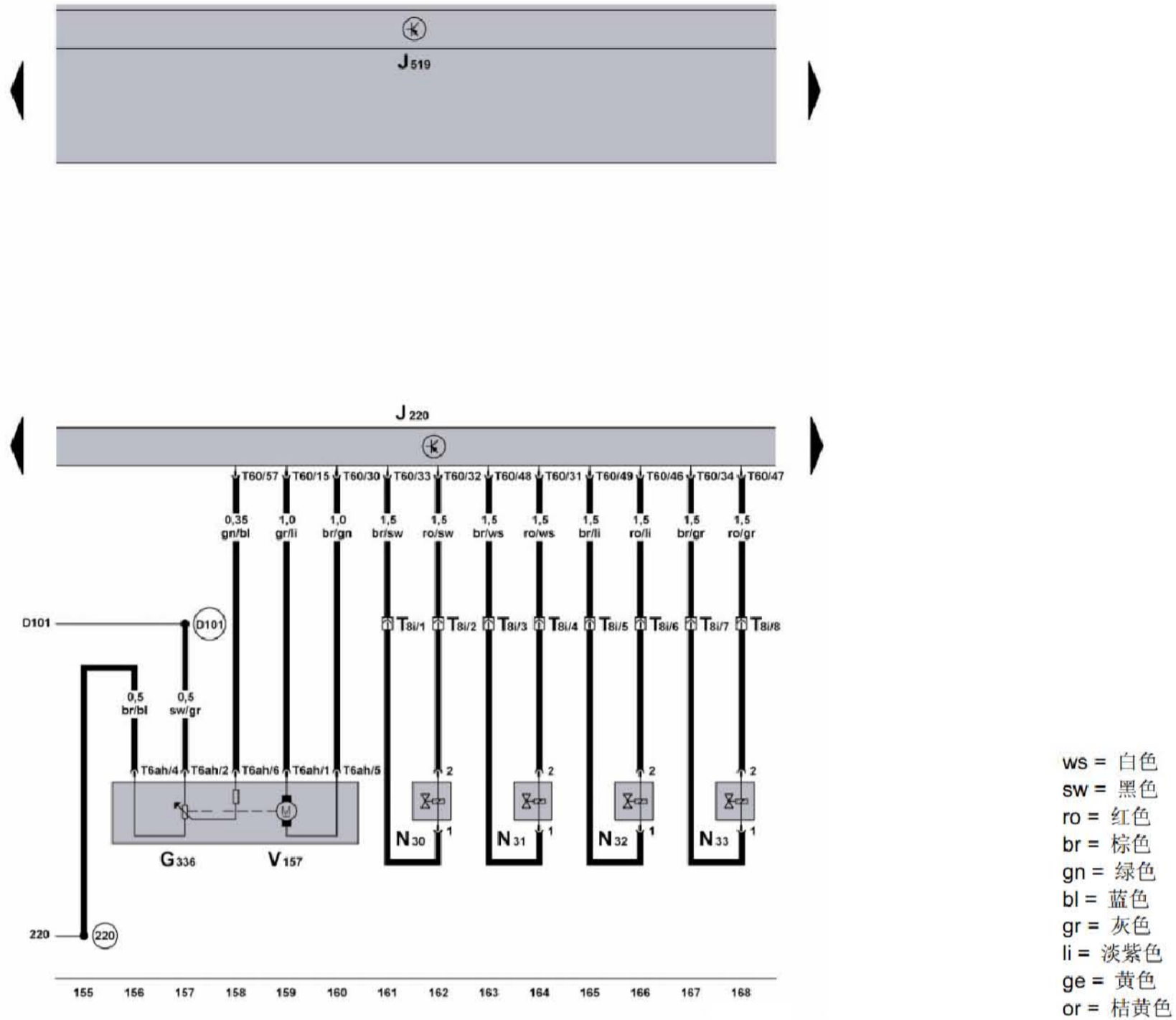
Motronic 控制单元、霍尔传感器、进气温度传感器、进气压力传感器、燃油压力传感器



Motronic 控制单元、霍尔传感器、进气温度传感器、进气压力传感器、燃油压力传感器

- G40 - 霍尔传感器
- G42 - 进气温度传感器
- G71 - 进气压力传感器
- G247 - 燃油压力传感器
- J220 - Motronic 控制单元, 排水槽内中部
- J519 - 车载电网控制单元
- T3b - 3 芯插头连接, 发动机上前部
- T60 - 60 芯插头连接

Motronic 控制单元、喷油阀、进气管风门电位计、进气管风门马达



Motronic 控制单元、喷油阀、进气管风门电位计、进气管风门马达

- G336 - 进气管风门电位计
 - J220 - Motronic 控制单元, 排水槽内中部
 - J519 - 车载电网控制单元
 - N30 - 气缸 1 喷油阀
 - N31 - 气缸 2 喷油阀
 - N32 - 气缸 3 喷油阀
 - N33 - 气缸 4 喷油阀
 - T6ah - 6 芯插头连接
 - T8i - 8 芯插头连接
 - T60 - 60 芯插头连接
 - V157 - 进气管风门马达
- (220) - 接地连接 (传感器接地), 发动机导线束中
 - (D101) - 连接 -1-, 在发动机舱导线束中