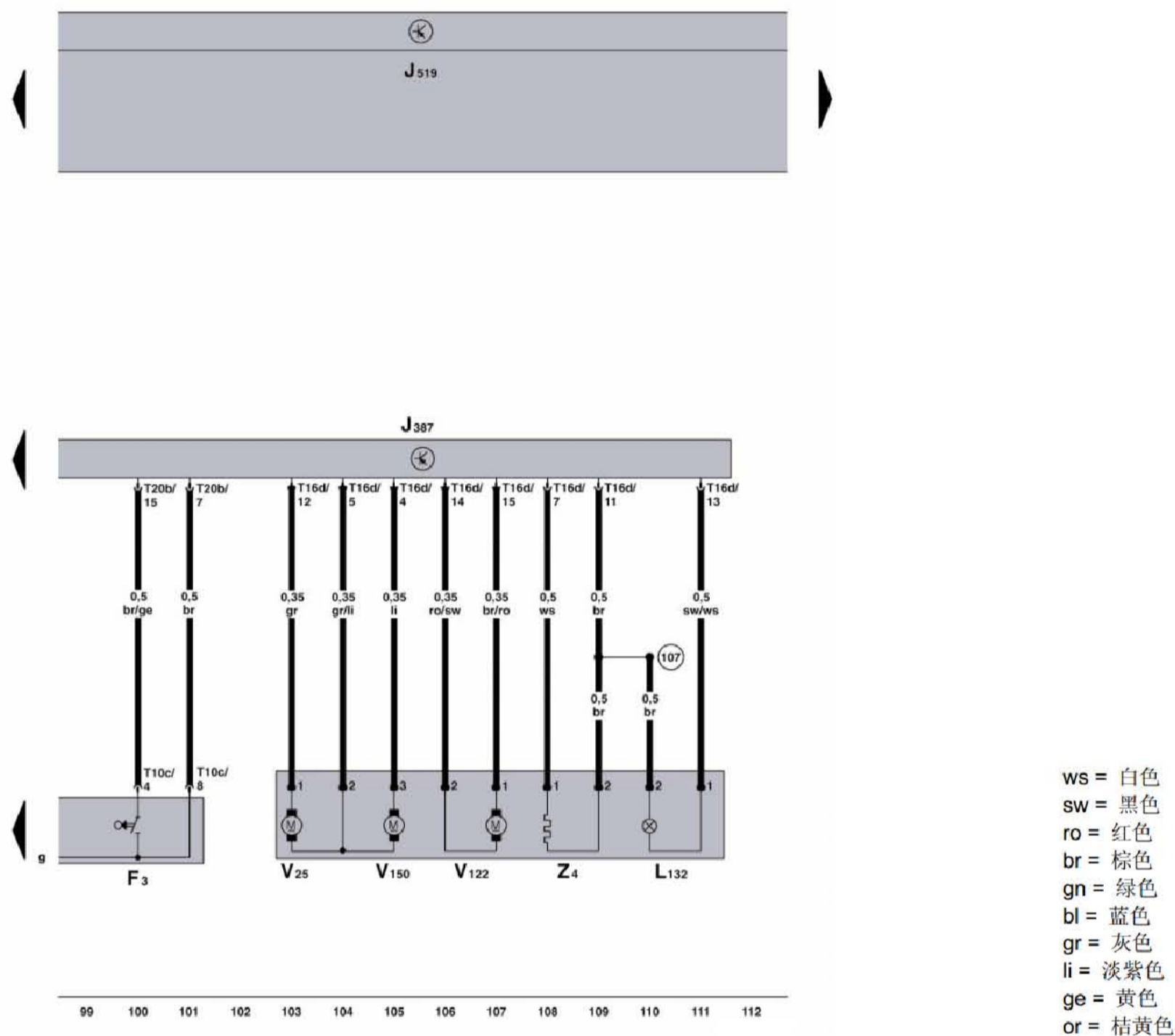


车门控制单元（副驾驶员侧）、车门接触开关（副驾驶员侧）、后视镜调节马达（副驾驶员侧）、副驾驶员侧后视镜折叠马达、副驾驶员侧后视镜调节马达

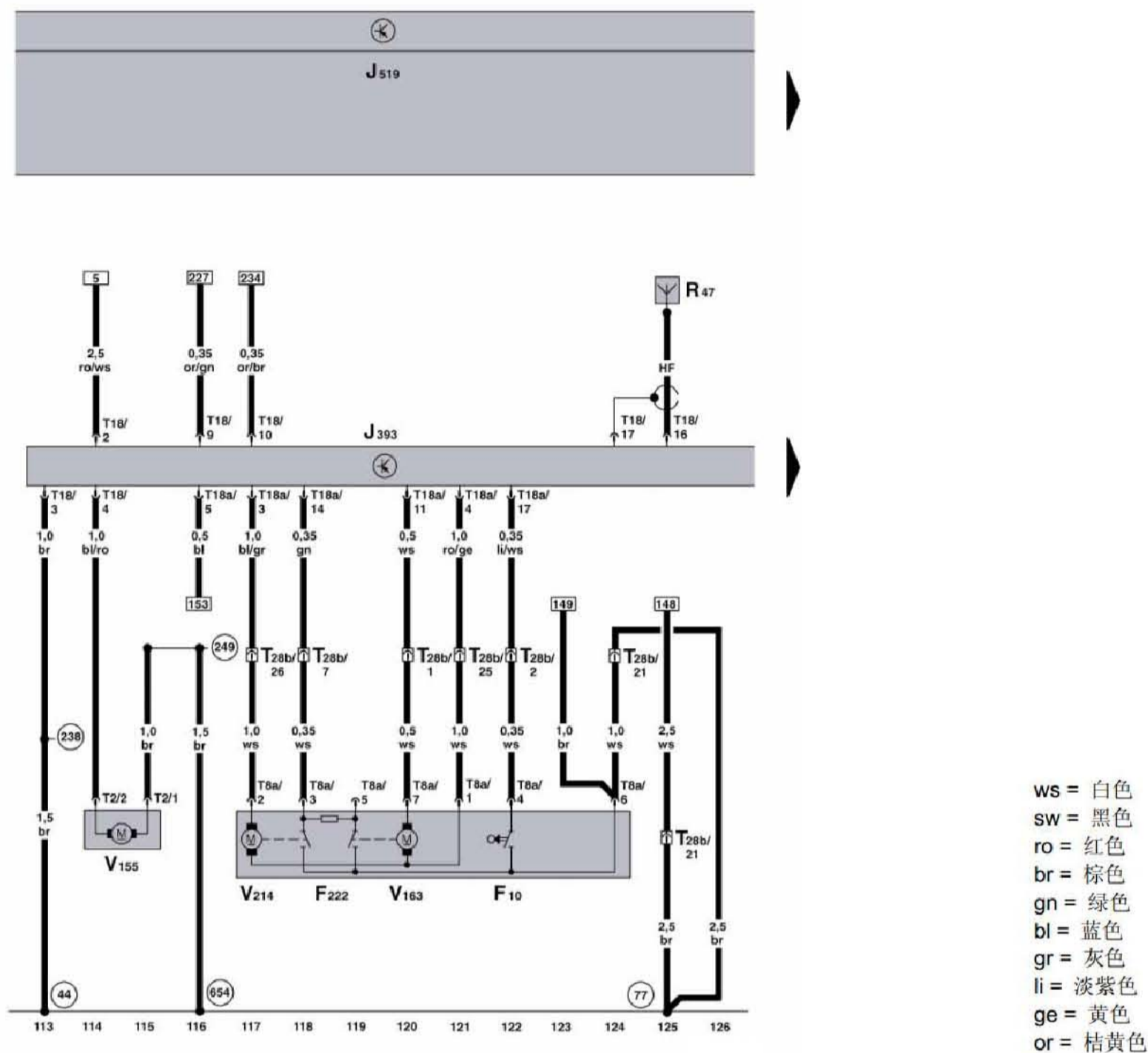


车门控制单元（副驾驶员侧）、车门接触开关（副驾驶员侧）、后视镜调节马达（副驾驶员侧）、副驾驶员侧后视镜折叠马达、副驾驶员侧后视镜调节马达

- F3 - 副驾驶员侧车门接触开关
- J387 - 副驾驶员侧车门控制单元
- J519 - 车载电网控制单元
- L132 - 外后视镜转向信号灯灯泡，副驾驶员侧
- T10c - 10 芯插头连接
- T16d - 16 芯插头连接
- T20b - 20 芯插头连接
- V25 - 后视镜调节马达（副驾驶员侧）
- V122 - 副驾驶员侧后视镜折叠马达
- V150 - 副驾驶员侧后视镜调节马达
- Z4 - 可加热式车外后视镜，驾驶员侧

107 - 接地连接，车外后视镜导线束中

左后车门接触开关、左后中央门锁闭锁单元、舒适/便利功能系统中央控制单元、车载电网控制单元、中央门锁和防盗报警装置天线、油箱盖板联锁装置马达、左后车门中央门锁马达 (Safe)、左后车门中央门锁马达 (Lock)

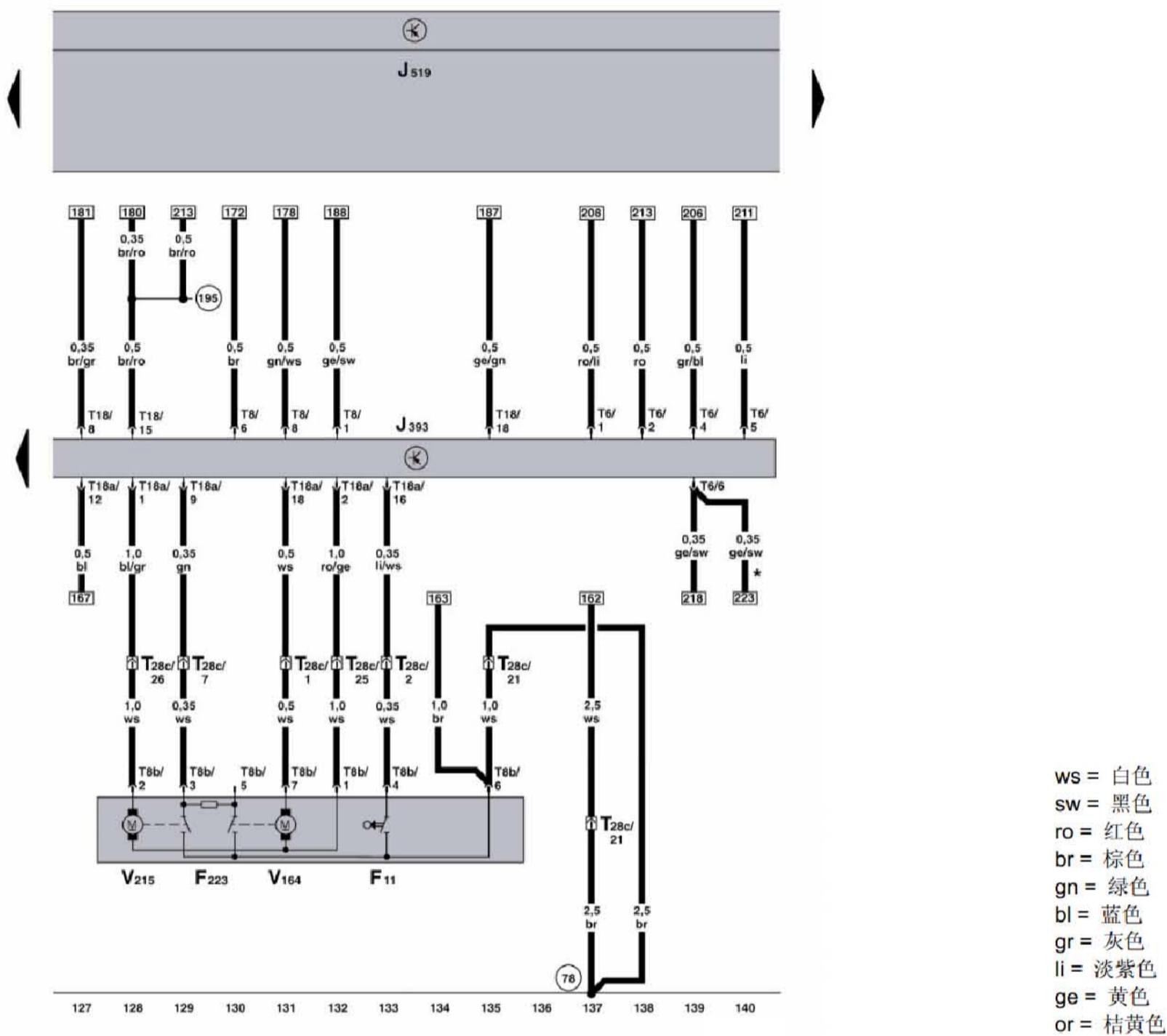


左后车门接触开关、左后中央门锁闭锁单元、舒适 / 便利功能系统中央控制单元、车载电网控制单元、中央门锁和防盗报警装置天线、油箱盖板联锁装置马达、左后车门中央门锁马达 (Safe)、左后车门中央门锁马达 (Lock)

- F10 - 左后车门接触开关
F222 - 中央门锁闭锁单元, 左后
J393 - 舒适 / 便利功能系统中央控制单元
J519 - 车载电网控制单元
R47 - 中央门锁和防盗报警装置天线
T2 - 2 芯插头连接
T8a - 8 芯插头连接
T18 - 18 芯插头连接
T18a - 18 芯插头连接
T28b - 28 芯插头连接
V155 - 油箱盖板联锁装置马达
V163 - 左后车门中央门锁马达 (Safe)
V214 - 左后车门中央门锁马达 (Lock)

- 44 - 接地点, 左侧 A 柱, 下部
77 - 接地点, 左侧 B 柱下部
238 - 接地连接 -1-, 车内空间导线束中
249 - 接地连接 -2-, 车内空间导线束中
654 - 接地连接 -1-, 车内空间导线束中
* - 仅用于带后部电动车窗升降机的车辆

右后车门接触开关、右后中央门锁闭锁单元、舒适/便利功能系统中央控制单元、车载电网控制单元、右后车门中央门锁马达 (Safe)、右后车门中央门锁马达 (Lock)

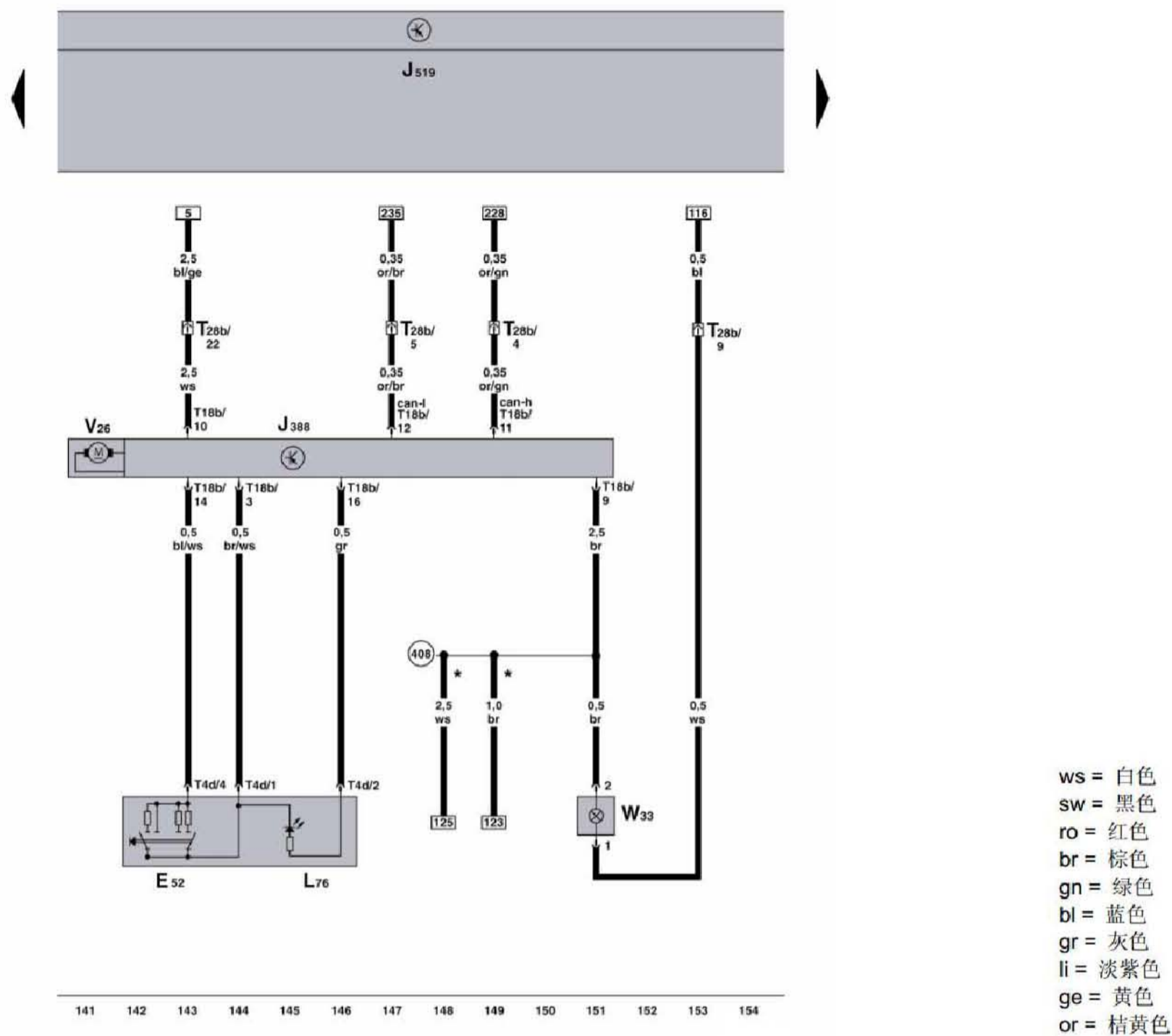


右后车门接触开关、右后中央门锁闭锁单元、舒适 / 便利功能系统中央控制单元、车载电网控制单元、右后车门中央门锁马达 (Safe)、右后车门中央门锁马达 (Lock)

- F11 - 右后车门接触开关
- F223 - 中央门锁闭锁单元, 右后
- J393 - 舒适 / 便利功能系统中央控制单元
- J519 - 车载电网控制单元
- T6 - 6 芯插头连接
- T8 - 8 芯插头连接
- T8b - 8 芯插头连接
- T18 - 18 芯插头连接
- T18a - 18 芯插头连接
- T28c - 28 芯插头连接, 在 B 柱右后部
- V164 - 右后中央门锁 (安全功能) 马达
- V215 - 右后车门中央门锁 (上锁) 马达


- 78 - 接地点, 右侧 B 柱, 下部
- 195 - 接地连接, 后部车门接触开关导线束中
- * - 仅用于带车内监控传感器的车辆
- ** - 仅用于带后部电动车窗升降机的车辆

车门控制单元（左后部）、车窗升降器马达（左后部）、车窗升降器开关（左后部）

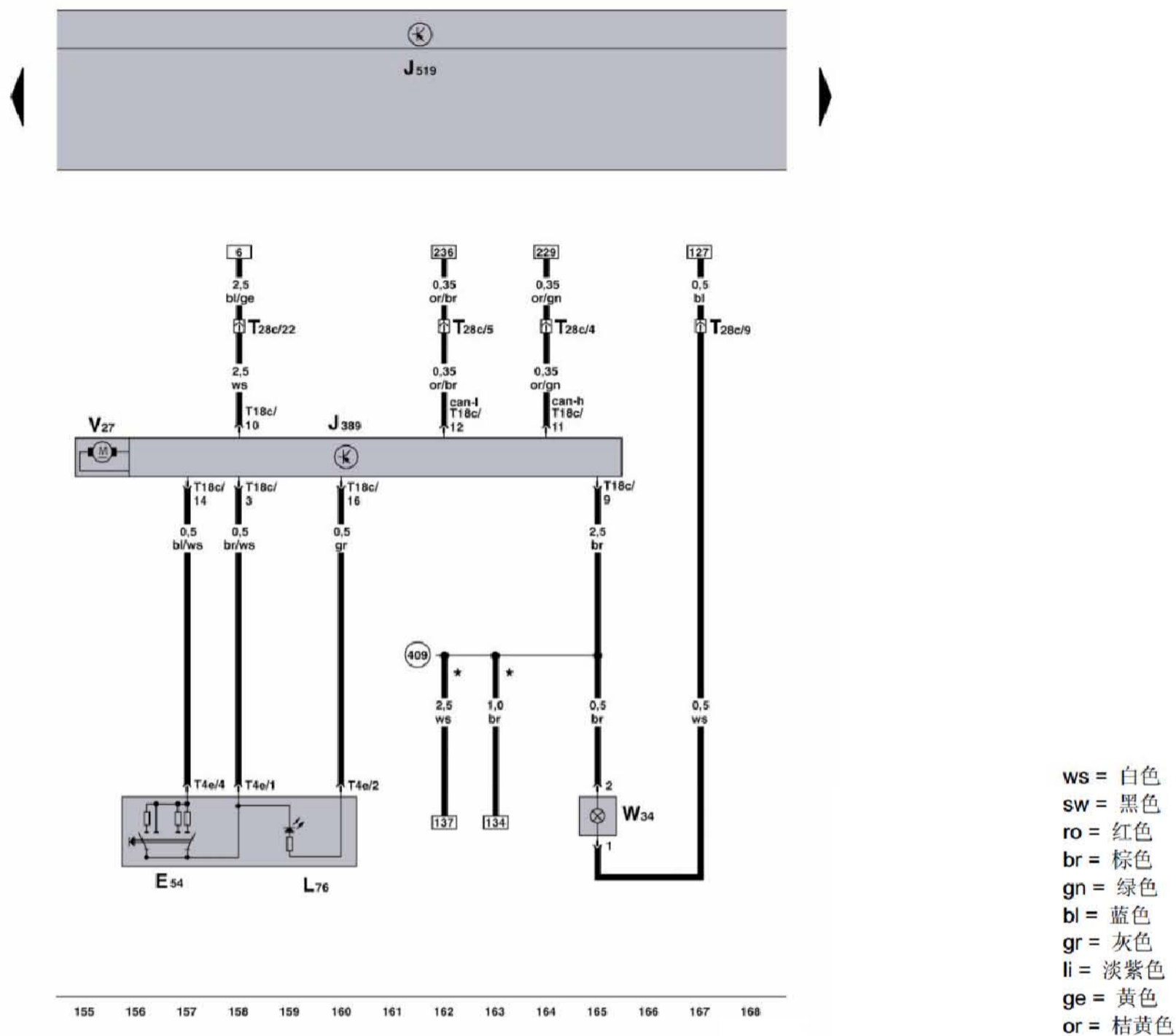


车门控制单元（左后部）、车窗升降器马达（左后部）、车窗升降器开关（左后部）

- E52 - 左后车窗升降器开关（车门中）
- J388 - 左后车门控制单元
- J519 - 车载电网控制单元
- L76 - 按钮照明
- T4d - 4 芯插头连接
- T18b - 18 芯插头连接
- T28b - 28 芯插头连接，在 B 柱上
- V26 - 左后车窗升降器马达
- W33 - 左后登车照明灯

-  408 - 接地连接 -3-, 左后车门电缆导线束中
- * - 仅用于带后部电动车窗升降机的车辆

右后车门控制单元、车载电网控制单元、右后车窗升降器开关（车门中）



右后车门控制单元、车载电网控制单元、右后车窗升降器开关（车门中）

- E54 - 右后车窗升降器开关（车门中）
 J389 - 右后车门控制单元
 J519 - 车载电网控制单元
 L76 - 按钮照明
 T4e - 4 芯插头连接
 T18c - 18 芯插头连接
 T28c - 28 芯插头连接，在右侧 B 柱上
 V27 - 右后车窗升降器马达
 W34 - 右后登车照明灯

- 409 - 接地连接 -3-，右后车门电缆导线束中
 * - 仅用于带后部电动车窗升降机的车辆