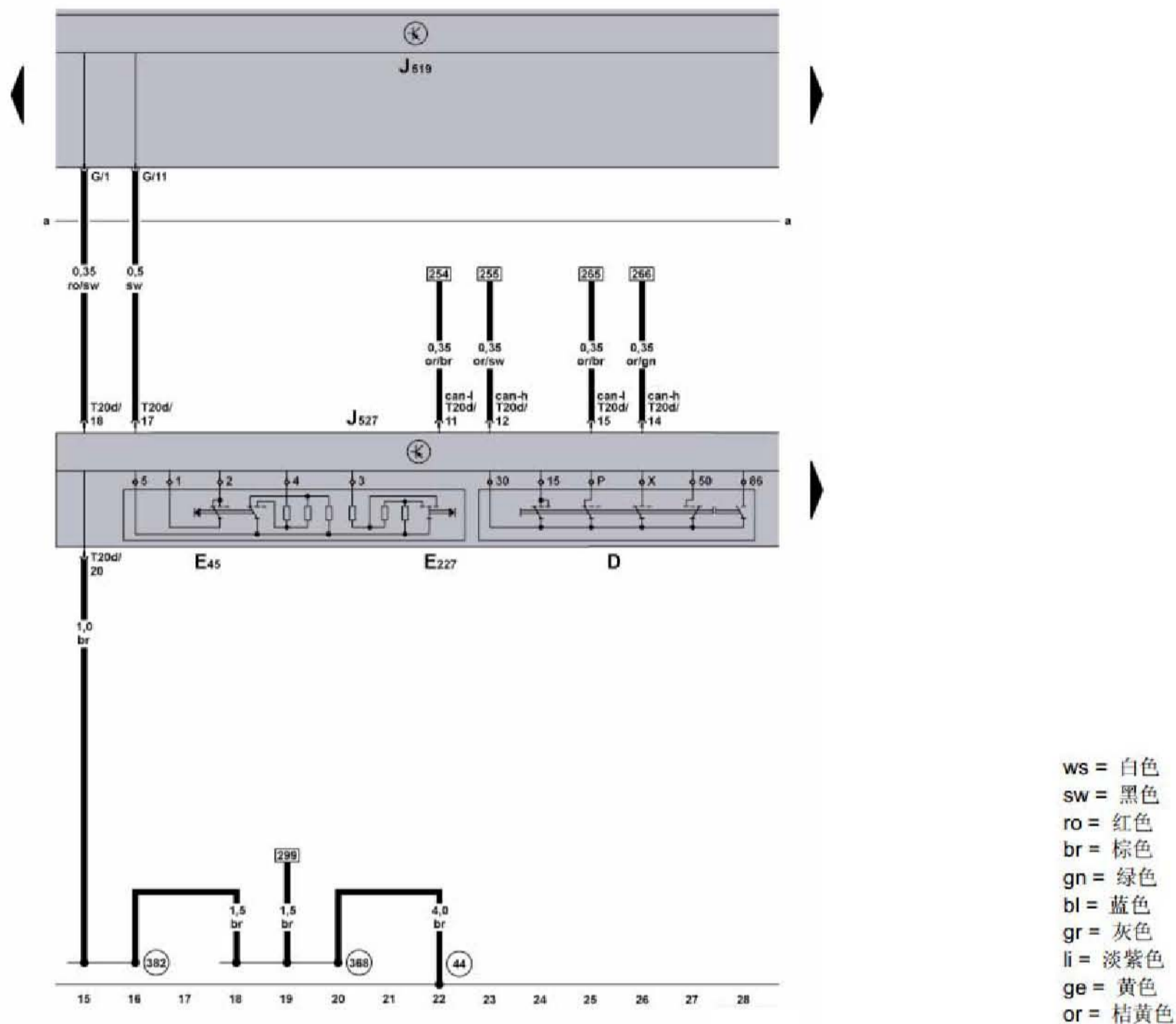


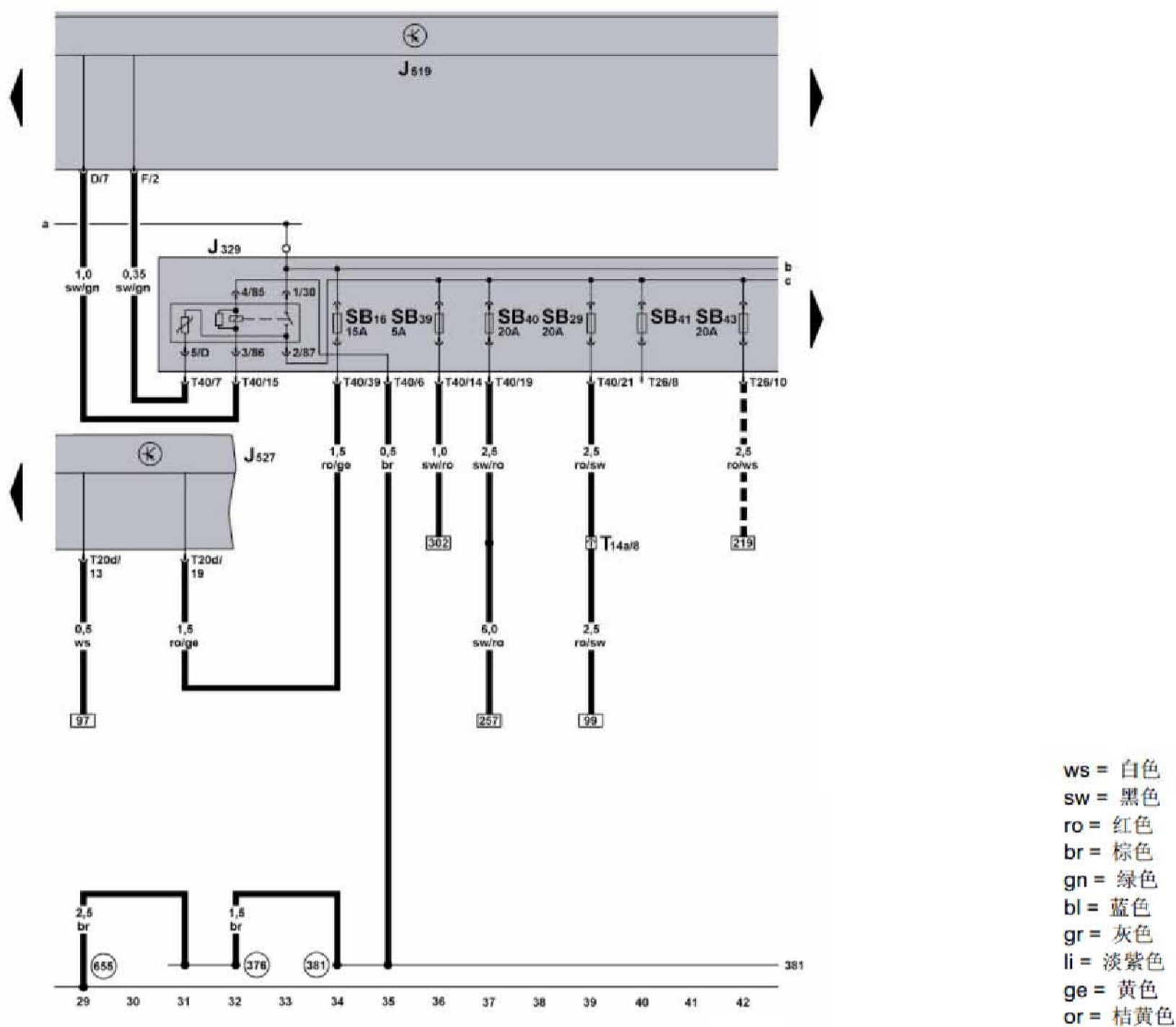
转向柱电子装置控制单元、定速巡航装置 (GRA) 开关、点火起动开关



转向柱电子装置控制单元、定速巡航装置 (GRA) 开关、点火起动开关

- D - 点火起动开关
- E45 - GRA 开关
- E227 - GRA 按钮 (套件)
- J519 - 车载电网控制单元
- J527 - 转向柱电子装置控制单元
- T20d - 20 芯插头连接
- 44 - 接地点, 左侧 A 柱, 下部
- 368 - 接地连接 -3-, 主导线束中
- 382 - 接地连接 -17-, 主导线束 3 中

转向柱电子装置控制单元、总线端 15 供电继电器



转向柱电子装置控制单元、总线端 15 供电继电器

J329 - 总线端 15 供电继电器，在发动机舱内左侧电控箱上 (433)

J519 - 车载电网控制单元

J527 - 转向柱电子装置控制单元

SB16 - 保险丝架上的保险丝 -16-

SB29 - 保险丝架上的保险丝 -29-

SB39 - 保险丝架上的保险丝 -39-

SB40 - 保险丝架上的保险丝 -40-

SB41 - 保险丝架上的保险丝 -41-

SB43 - 保险丝架上的保险丝 -43-

T14a - 14 芯插头连接，蓄电池附近

T20d - 20 芯插头连接

T26 - 26 芯插头连接

T40 - 40 芯插头连接

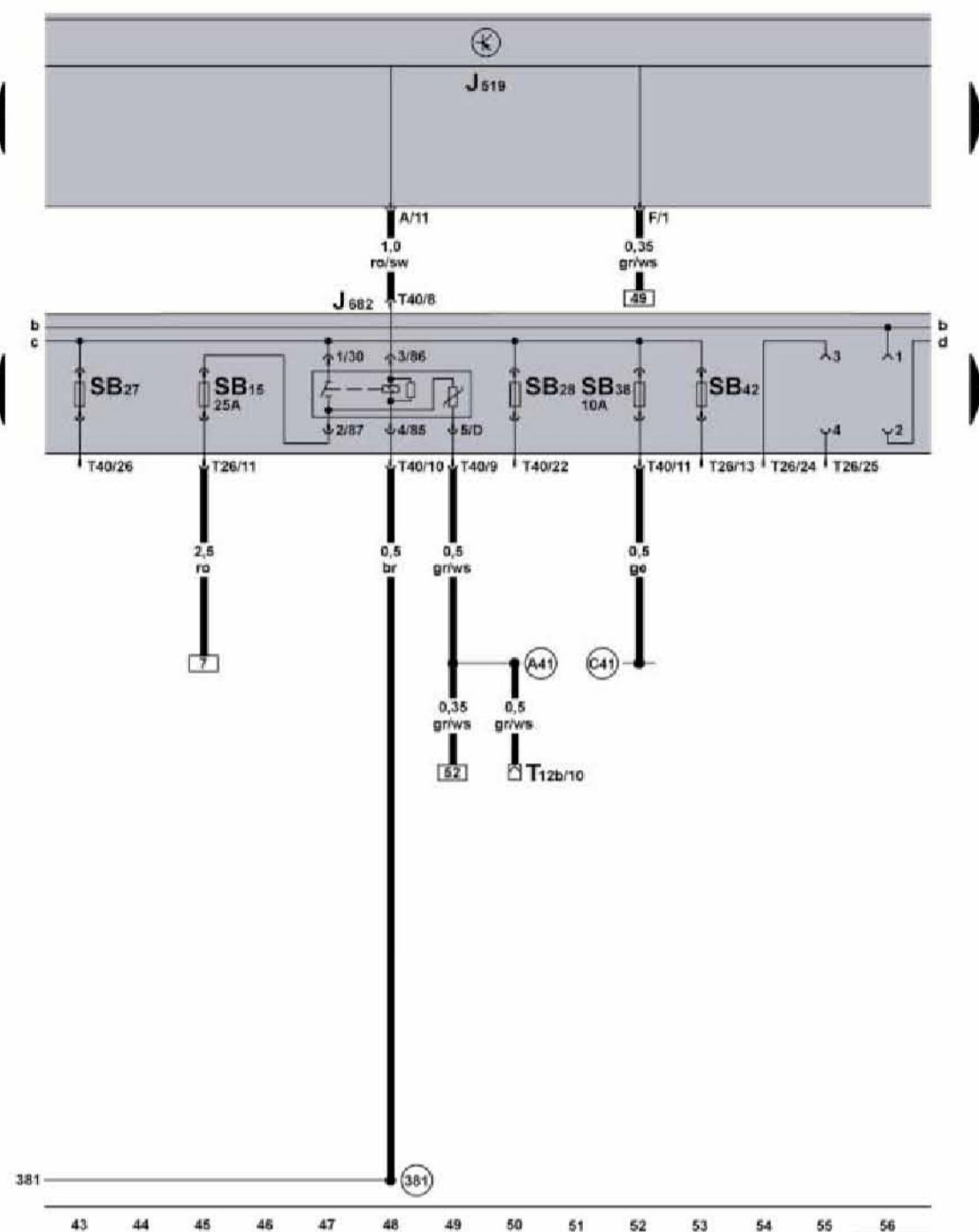
(376) - 接地连接 -11-, 主导线束中

(381) - 接地连接 -16-, 主导线束中

(655) - 接地点，左侧大灯上

--- - 仅用于带 6 档自动变速箱 09G 的汽车

总线端 50 供电继电器



ws = 白色
 sw = 黑色
 ro = 红色
 br = 棕色
 gn = 绿色
 bl = 蓝色
 gr = 灰色
 li = 淡紫色
 ge = 黄色
 or = 桔黄色

总线端 50 供电继电器

J519 - 车载电网控制单元

J682 - 供电继电器总线端 50, 在发动机舱内左侧电控箱上 (433)

SB15 - 保险丝架上的保险丝 -15-

SB27 - 保险丝架上的保险丝 -27-

SB28 - 保险丝架上的保险丝 -28-

SB38 - 保险丝架上的保险丝 -38-

SB42 - 保险丝架上的保险丝 -42-

T12b - 12 芯插头连接, 在排水槽内左侧的插头连接保护壳中

T26 - 26 芯插头连接

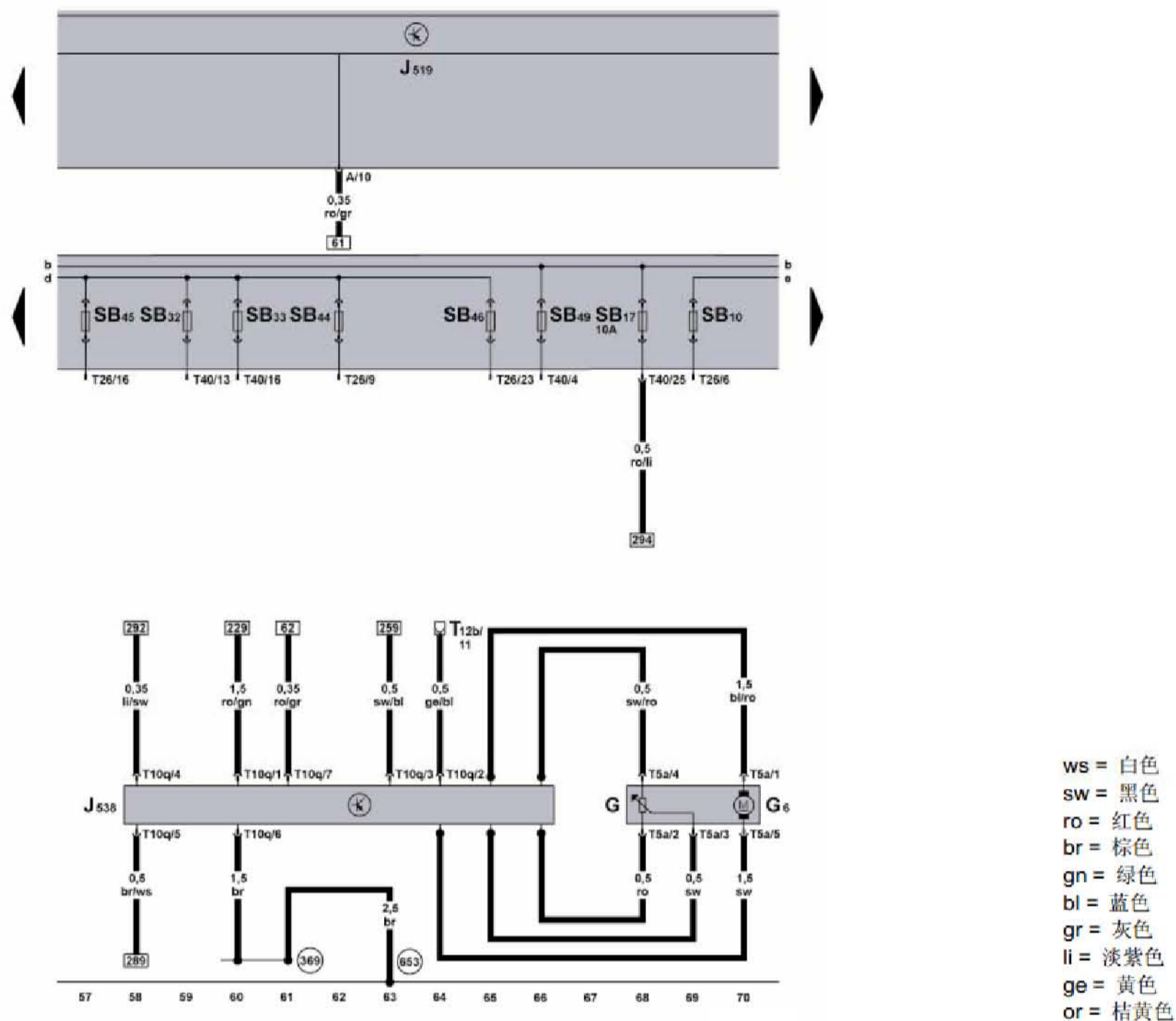
T40 - 40 芯插头连接

381 - 接地连接 -16-, 主导线束中

A41 - 正极连接 (50), 在仪表板导线束中

C41 - 正极连接 (30a), 在大灯导线束中

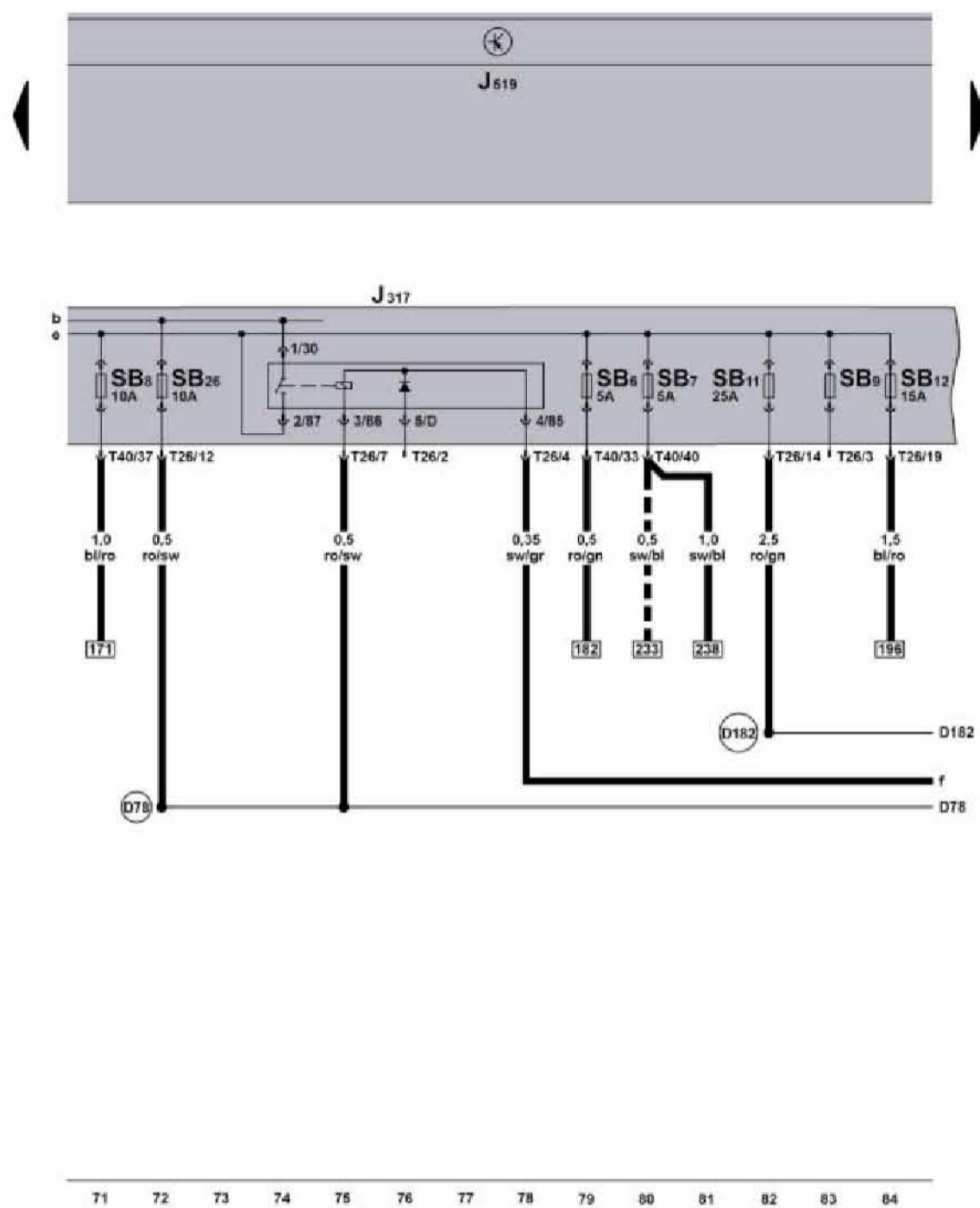
燃油泵控制单元、燃油存量传感器、燃油泵



燃油泵控制单元、燃油存量传感器、燃油泵

- G - 燃油存量传感器
 - G6 - 燃油泵
 - J519 - 车载电网控制单元
 - J538 - 燃油泵控制单元, 燃油存量传感器附近
 - SB10 - 保险丝架上的保险丝 -10-
 - SB17 - 保险丝架上的保险丝 -17-
 - SB32 - 保险丝架上的保险丝 -32-
 - SB33 - 保险丝架上的保险丝 -33-
 - SB44 - 保险丝架上的保险丝 -44-
 - SB45 - 保险丝架上的保险丝 -45-
 - SB46 - 保险丝架上的保险丝 -46-
 - SB49 - 保险丝架上的保险丝 -49-
 - T5a - 5 芯插头连接
 - T10q - 10 芯插头连接
 - T12b - 12 芯插头连接, 在排水槽内左侧的插头连接保护壳中
 - T26 - 26 芯插头连接
 - T40 - 40 芯插头连接
- 369 - 接地连接 -4-, 主导线束中
- 653 - 接地点, 左侧 D 柱

供电继电器总线端 30



ws = 白色
 sw = 黑色
 ro = 红色
 br = 棕色
 gn = 绿色
 bl = 蓝色
 gr = 灰色
 li = 淡紫色
 ge = 黄色
 or = 桔黄色

供电继电器总线端 30

J317 - 供电继电器总线端 30, 在发动机舱内左侧电控箱上 (458)

- J519 - 车载电网控制单元
 SB6 - 保险丝架上的保险丝 -6-
 SB7 - 保险丝架上的保险丝 -7-
 SB8 - 保险丝架上的保险丝 -8-
 SB9 - 保险丝架上的保险丝 -9-
 SB11 - 保险丝架上的保险丝 -11-
 SB12 - 保险丝架上的保险丝 -12-
 SB26 - 保险丝架上的保险丝 -26-
 T26 - 26 芯插头连接
 T40 - 40 芯插头连接

(D78) - 正极连接 -1- (30a0), 在发动机舱导线束中

(D182) - 连接 -3- (87a), 在发动机舱导线束中

* - 仅用于带手动变速箱的汽车

--- - 仅用于带 6 档自动变速箱 09G 的汽车