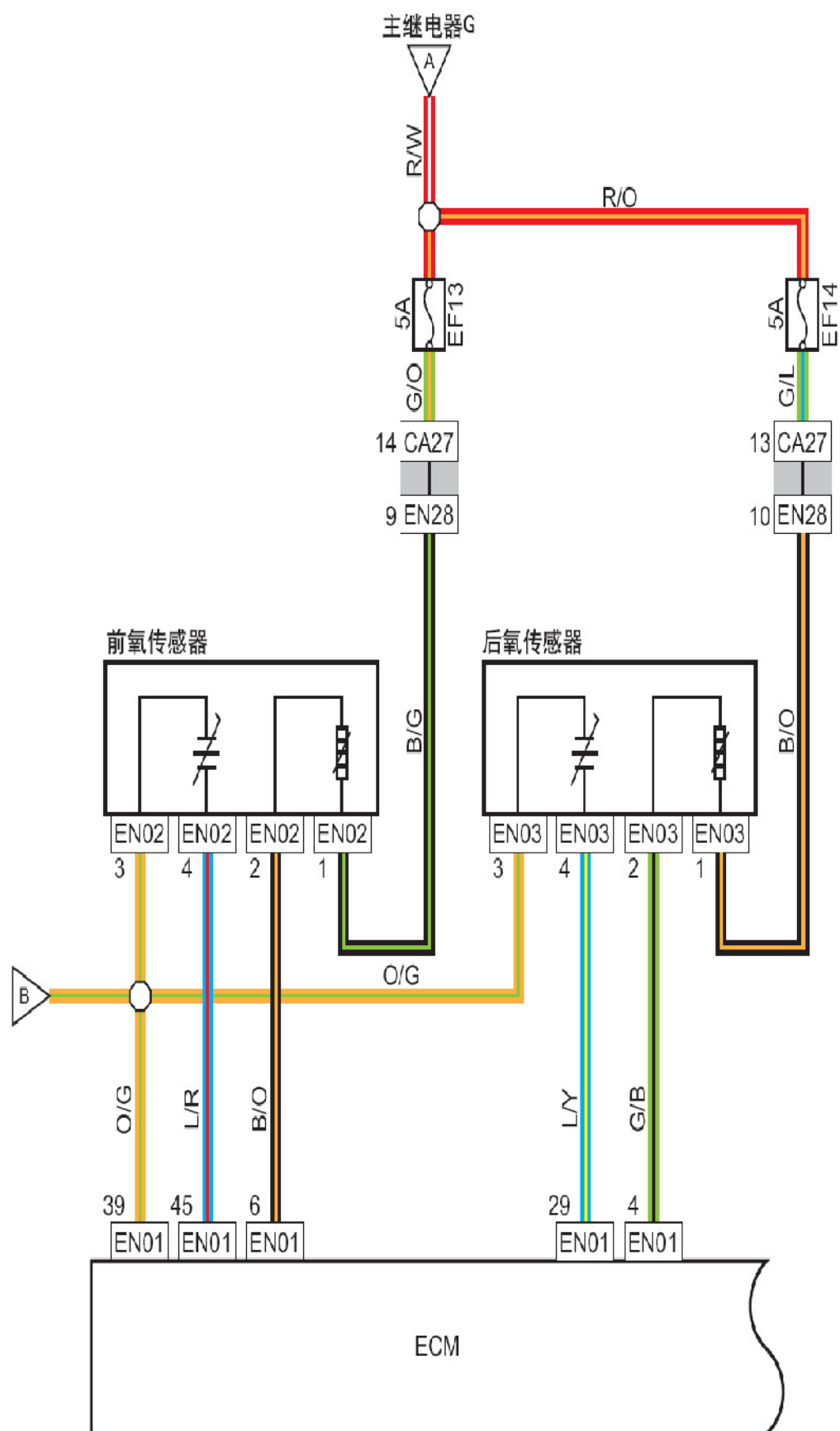


6.6 氧传感器

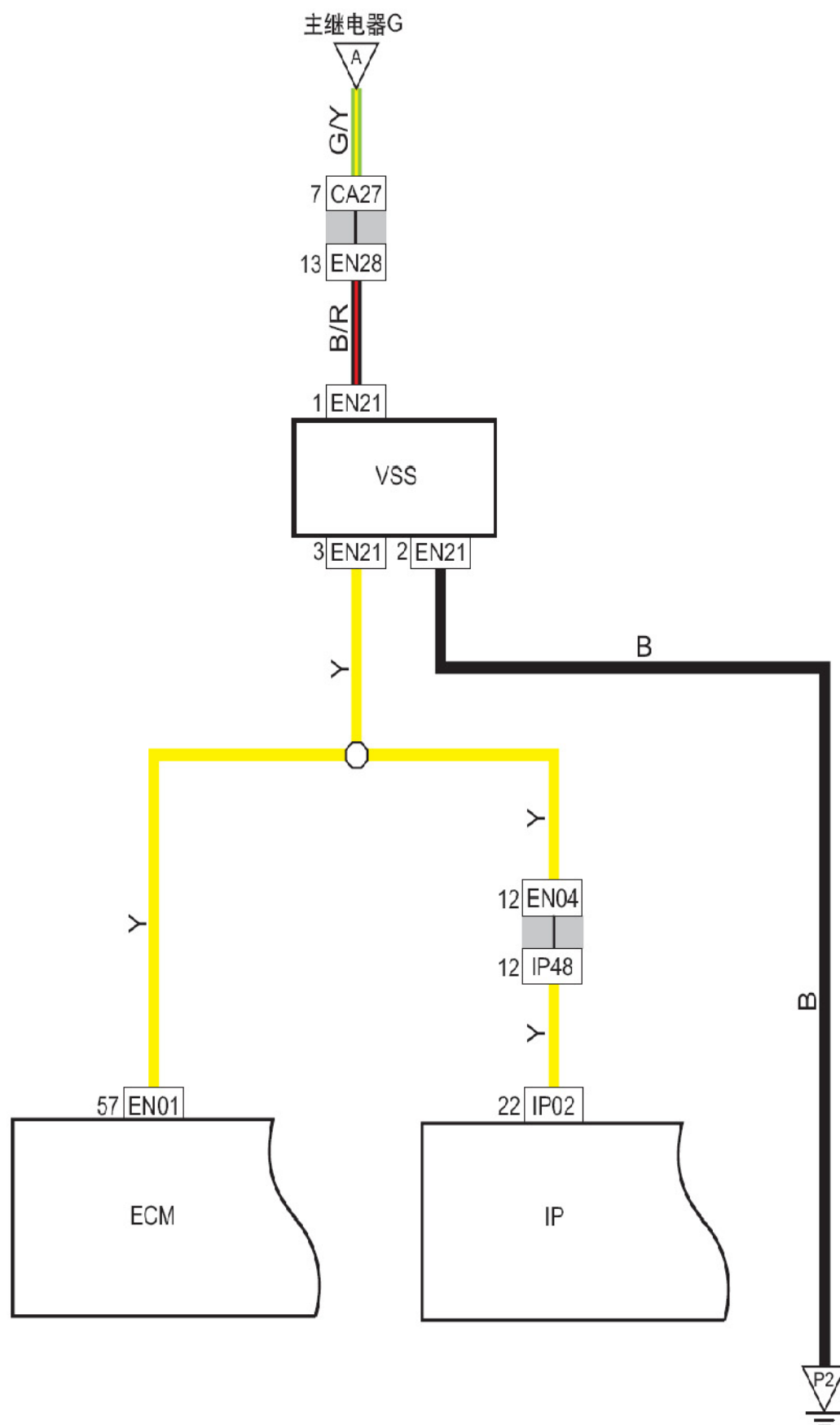


线束连接器	名称
CA27	接发动机线束连接器
EN01	发动机控制模块线束连接器
EN02	前氧传感器线束连接器
EN03	后氧传感器线束连接器
EN28	接机舱配电盒线束连接器

连接点	说明
A	主继电器电源输出
B	传感器至ECM 内部低参考电路

LAUNCH

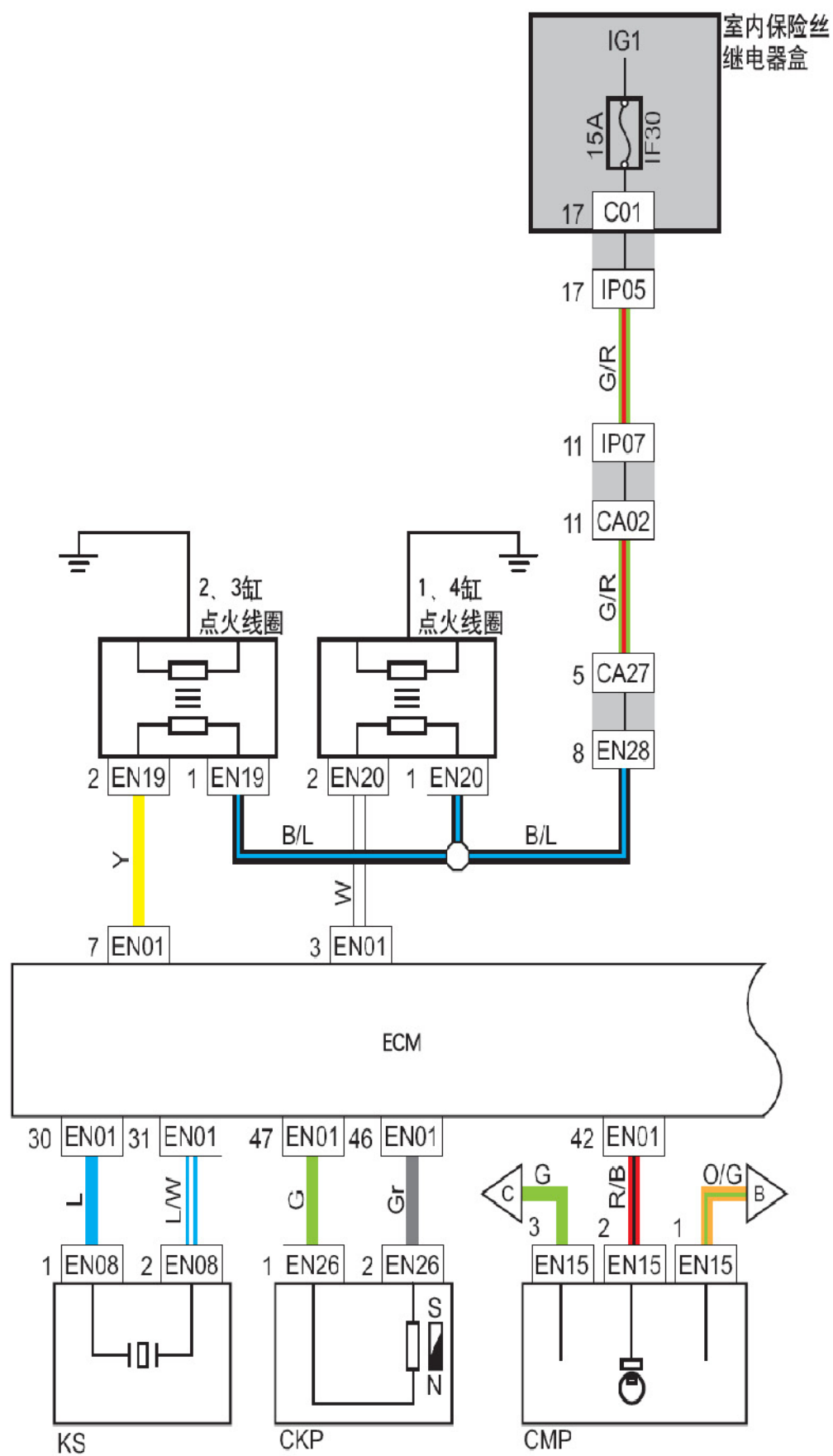
6.7 车速传感器



线束连接器	名称
CA27	接发动机线束连接器
EN01	发动机控制模块线束连接器
EN04	接仪表线束连接器
EN21	车速传感器线束连接器
EN28	接机舱配电盒线束连接器
IP02	组合仪表至多功能仪表线束连接器
IP48	接发动机线束连接器
P2	发动机舱接地

连接点	说明
A	主继电器电源输出

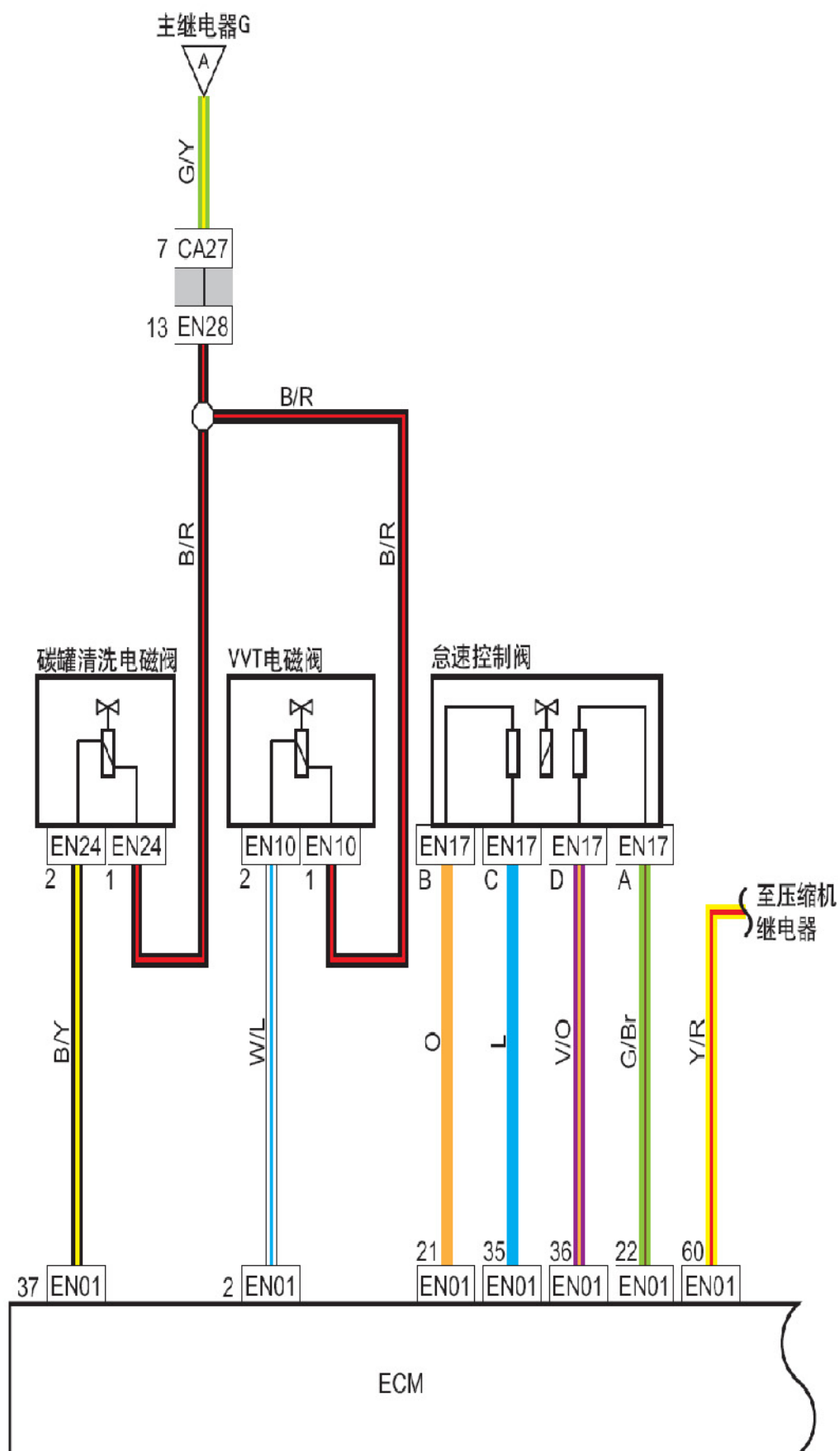
6.8 ECM 点火系统



线束连接器	名称
CA02	接仪表线束2 线束连接器
CA27	接发动机线束连接器
EN01	发动机控制模块线束连接器
EN08	爆震传感器线束连接器
EN15	凸轮轴位置传感器线束连接器
EN19	点火线圈1 线束连接器
EN20	点火线圈2 线束连接器
EN26	发动机转速传感器线束连接器
EN28	接机舱配电盒线束连接器
IP05	接室内保险丝、继电器盒线束连接器
IP07	接发动机舱线束连接器
C01	室内保险丝盒背面连接器

连接点	说明
B	传感器至ECM 内部低参考电路
C	传感器5 伏参考电源

6.9 ECM 设备控制



线束连接器	名称
CA27	接发动机线束连接器
EN01	发动机控制模块线束连接器
EN10	VVT 电磁阀线束连接器
EN17	怠速控制阀线束连接器
EN24	碳罐电磁阀线束连接器
EN28	接机舱配电盒线束连接器

连接点	说明
A	主继电器电源输出
EN01-60	至压缩机继电器

LAUNCH