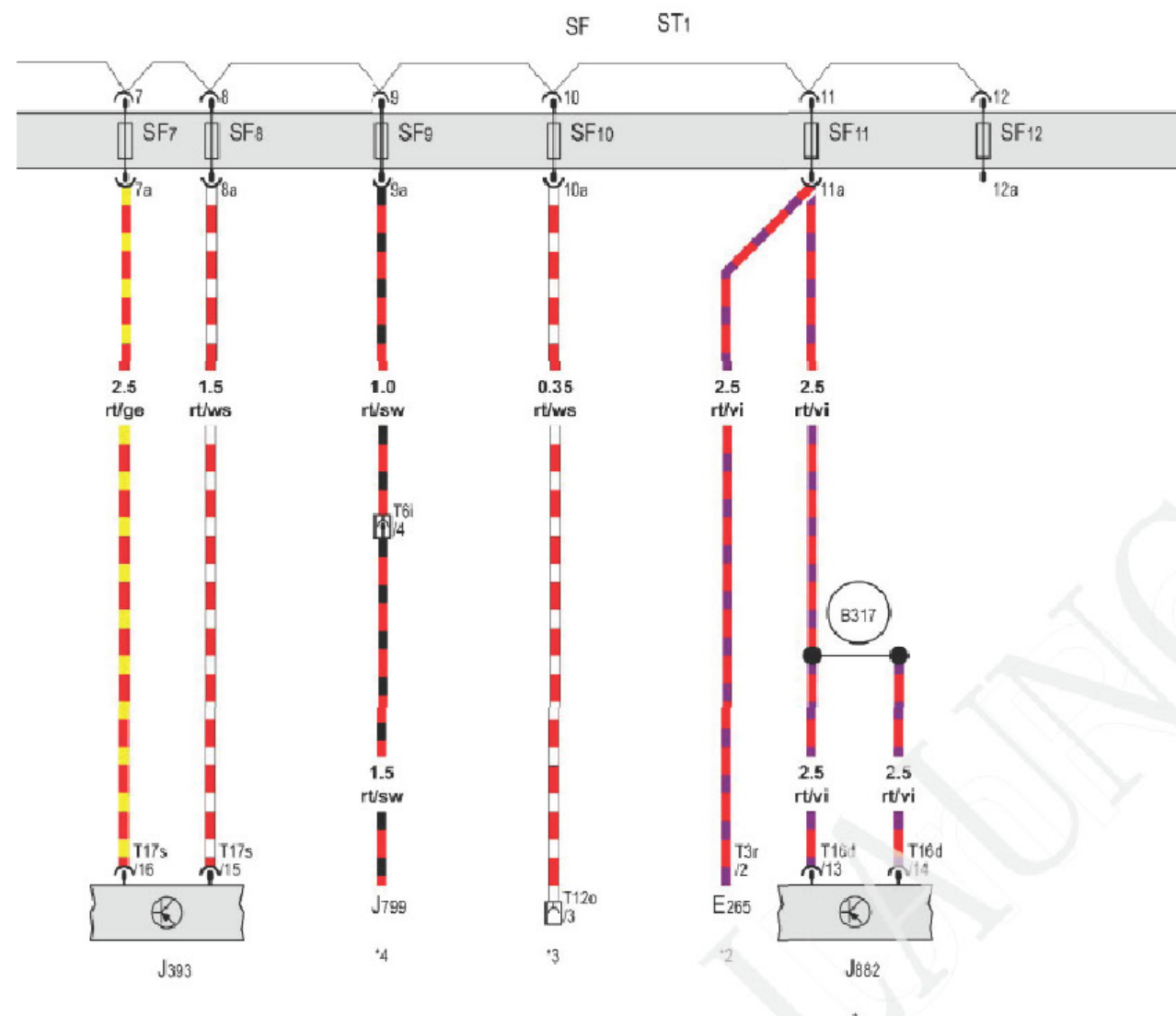


### 保险丝座 F, 保险丝架 1

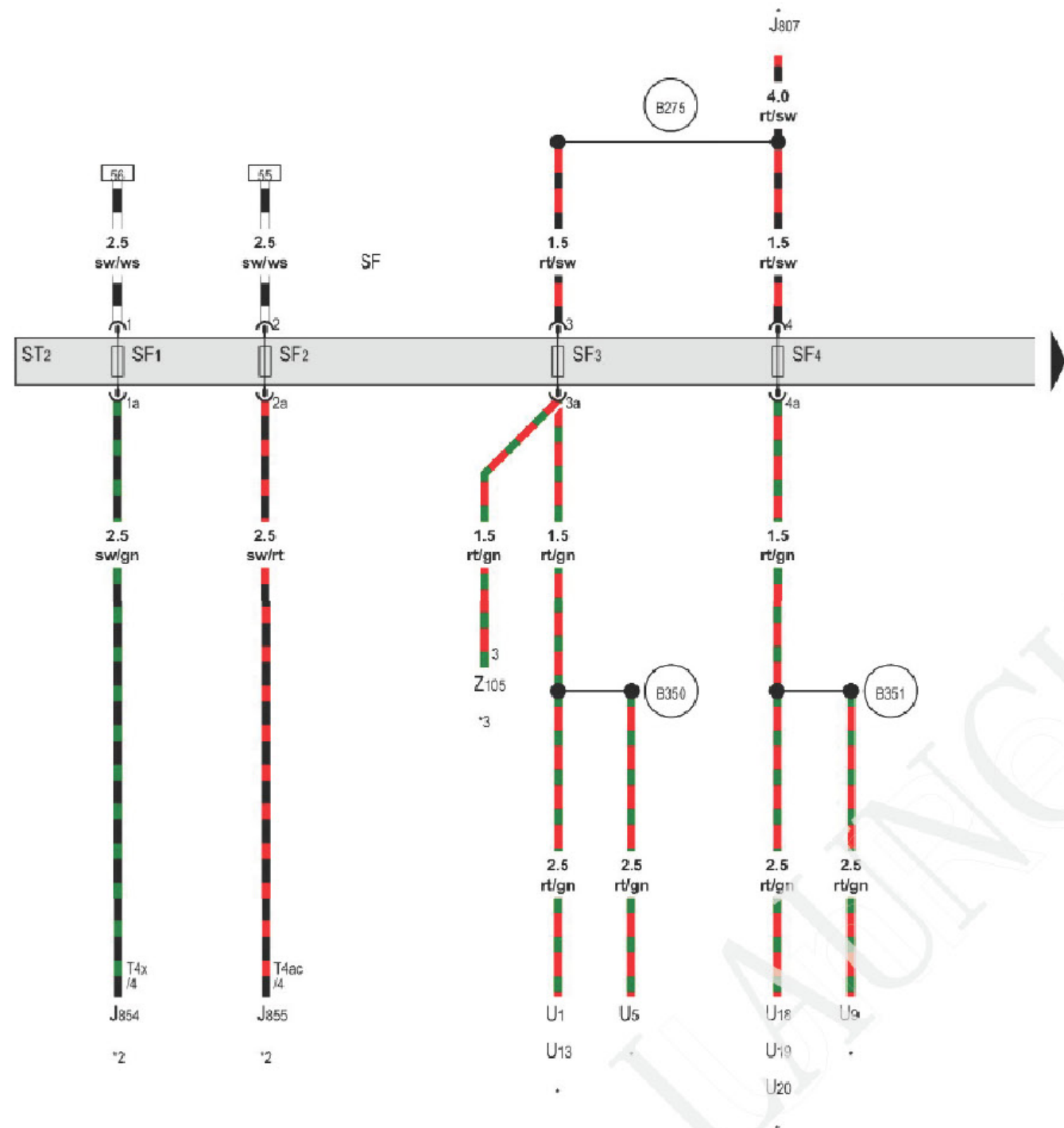
- E409 - 左后座椅按摩功能按钮
- E410 - 右后座椅按摩功能按钮
- J345 - 挂车识别装置控制单元
- J387 - 副驾驶侧车门控制单元
- J540 - 机电式驻车制动器控制单元
- SF - 保险丝座 F, 行李箱内右侧的继电器和保险丝座上
- ST1 - 保险丝架 1, 黑色
- SF1 - 保险丝架 F 上的保险丝 1
- SF2 - 保险丝架 F 上的保险丝 2
- SF3 - 保险丝架 F 上的保险丝 3
- SF4 - 保险丝架 F 上的保险丝 4
- SF5 - 保险丝架 F 上的保险丝 5
- SF6 - 保险丝架 F 上的保险丝 6
- T12m - 12 芯插头连接
- T30a - 30 芯插头连接
- U13 - 带插座的逆变器 (12 V - 230 V)
- Z105 - 带加热和冷却元件的饮料罐托架
- \* - 见便捷系统所适用的电路图
- \*2 - 仅适用于带带拖车行驶插座的车辆
- \*3 - 仅适用于带有中国版装备的车辆



### 保险丝座 F, 保险丝架 1

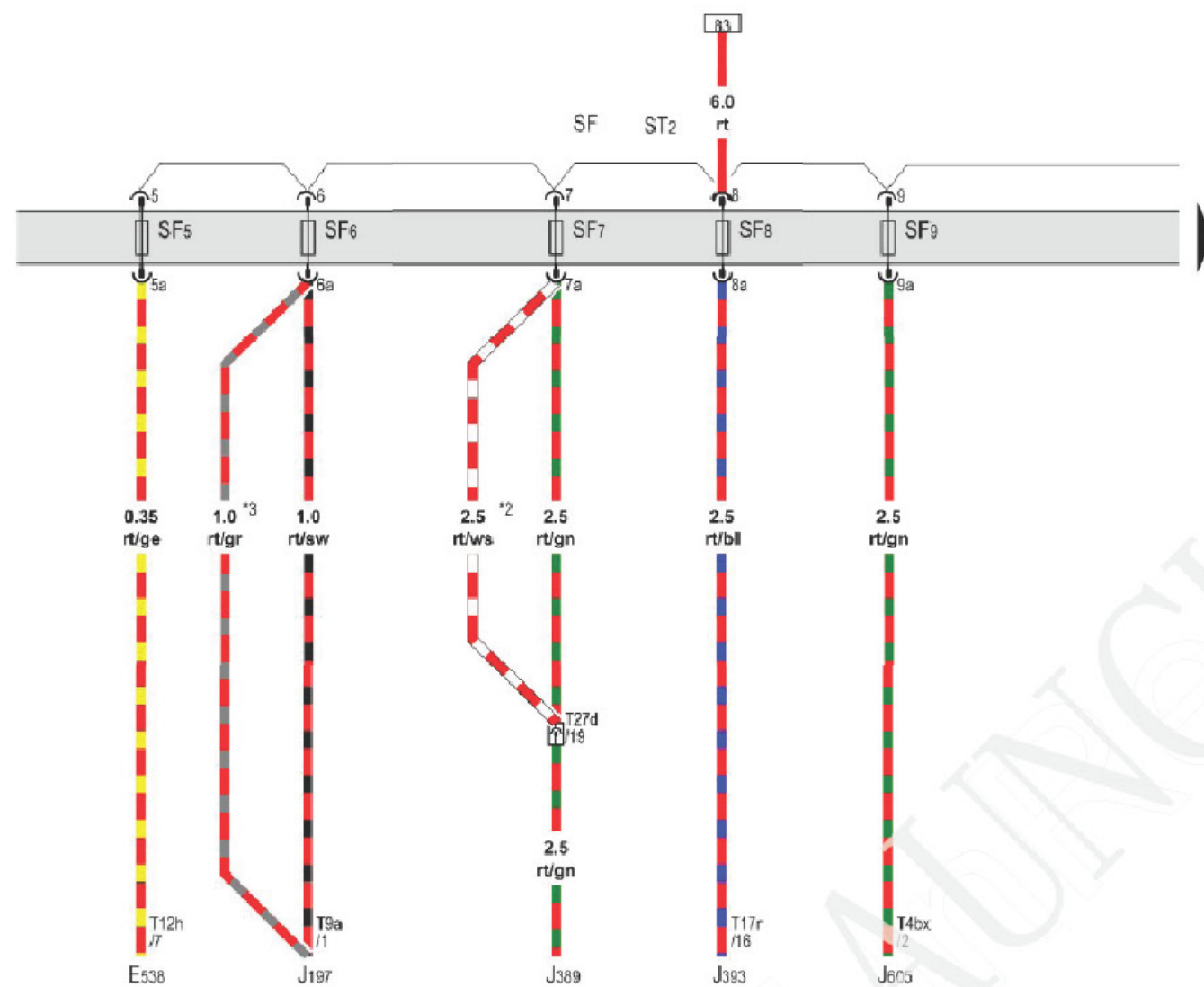
- E265 - 后部空调操作和显示单元
- J393 - 舒适/便捷系统的中央控制单元
- J799 - 右前座椅通风控制单元
- J882 - 座椅加热装置控制单元
- SF - 保险丝座 F, 行李箱内右侧的继电器和保险丝座上
- ST1 - 保险丝架 1, 黑色
- SF7 - 保险丝架 F 上的保险丝 7
- SF8 - 保险丝架 F 上的保险丝 8
- SF9 - 保险丝架 F 上的保险丝 9
- SF10 - 保险丝架 F 上的保险丝 10
- SF11 - 保险丝架 F 上的保险丝 11
- SF12 - 保险丝架 F 上的保险丝 12
- T3r - 3 芯插头连接
- T6i - 6 芯插头连接, 右前座椅的连接位置中
- T120 - 12 芯插头连接, 行李箱内右侧
- T16d - 16 芯插头连接
- T17s - 17 芯插头连接
- B317 - 正极连接 3 (30a), 在主导线束中
- \* - 自动空调, 标准型 Climatronic 自动空调
- \*2 - 自动空调, 舒适型 Climatronic 自动空调
- \*3 - 仅适用于带有特殊功能接口的车辆
- \*4 - 仅适用于带座椅通风的车辆





### 保险丝座 F, 保险丝架 2

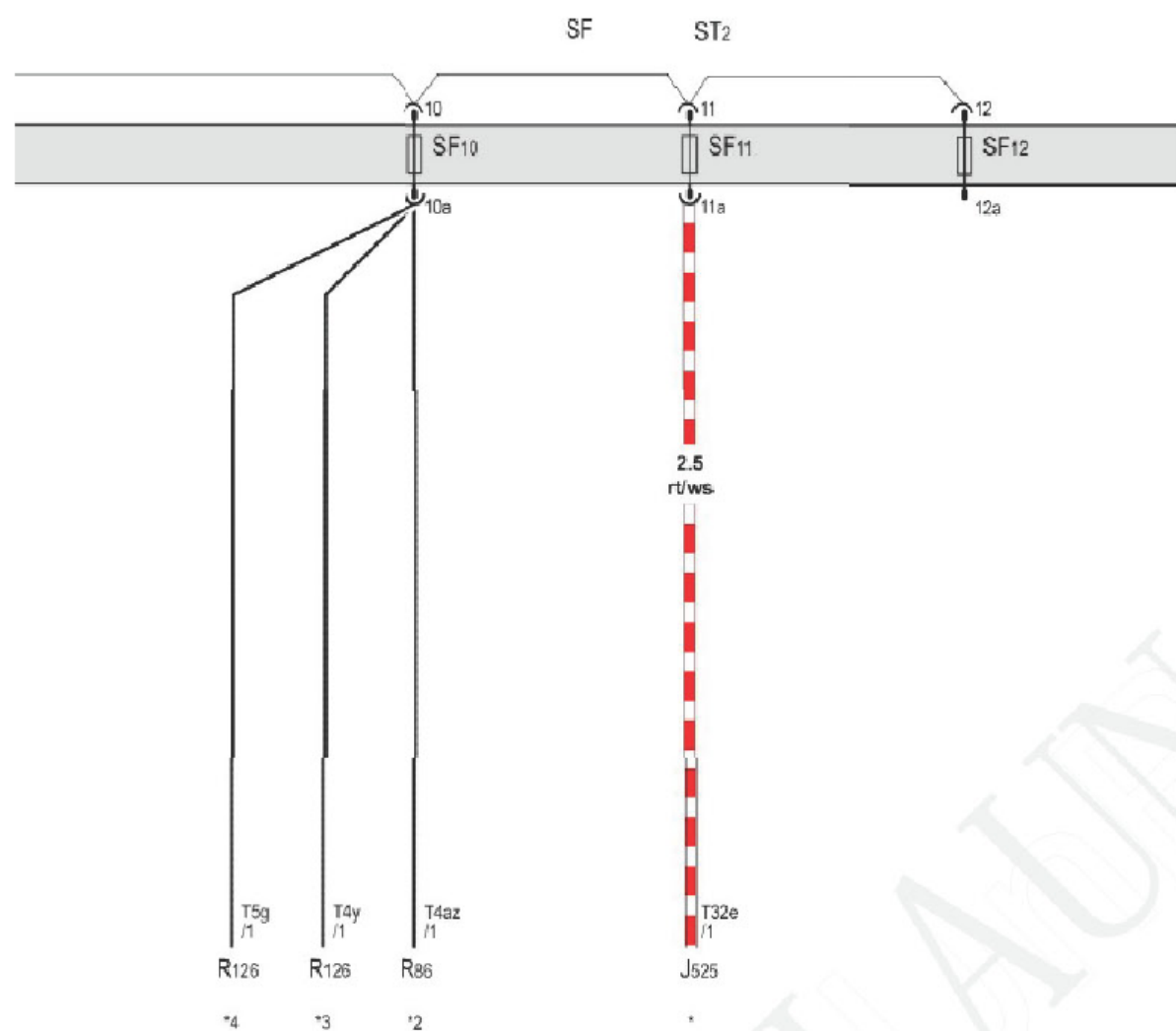
- J807 - 插座继电器
- J854 - 左前安全带拉紧器控制单元
- J855 - 右前安全带拉紧器控制单元
- SF - 保险丝座 F, 行李箱内右侧的继电器和保险丝座上
- SF1 - 保险丝架 F 上的保险丝 1
- SF2 - 保险丝架 F 上的保险丝 2
- ST2 - 保险丝架 2, 红色
- SF3 - 保险丝架 F 上的保险丝 3
- SF4 - 保险丝架 F 上的保险丝 4
- T4ac - 4 芯插头连接
- T4x - 4 芯插头连接
- U1 - 点烟器
- U5 - 12 V 插座
- U9 - 后部点烟器
- U13 - 带插座的逆变器 (12 V - 230 V)
- U18 - 12 V 插座 2
- U19 - 12 V 插座 3
- U20 - 12 V 插座 4
- Z105 - 带加热和冷却元件的饮料罐托架
- B275 - 正极连接 (87), 在主导线束中
- B350 - 正极连接 1 (87a), 在主导线束中
- B351 - 正极连接 2 (87a), 在主导线束中
- \* - 见基本装备所适用的电路图
- \*2 - 见安全气囊所适用的电路图
- \*3 - 仅适用于带有中国版装备的车辆



ws = 白色  
 sw = 黑色  
 ro = 红色  
 rt = 红色  
 br = 褐色  
 gn = 绿色  
 bl = 蓝色  
 gr = 灰色  
 li = 淡紫色  
 vi = 淡紫色  
 ge = 黄色  
 or = 橘黄色  
 rs = 粉红色

### 保险丝座 F, 保险丝架 2

- E538 - 机电式驻车制动器按钮
- J197 - 水平高度调节系统控制单元
- J389 - 右后车门控制单元
- J393 - 舒适/便捷系统的中央控制单元
- J605 - 后行李箱盖控制单元
- SF - 保险丝座 F, 行李箱内右侧的继电器和保险丝座上
- ST2 - 保险丝架 2, 红色
- SF5 - 保险丝架 F 上的保险丝 5
- SF6 - 保险丝架 F 上的保险丝 6
- SF7 - 保险丝架 F 上的保险丝 7
- SF8 - 保险丝架 F 上的保险丝 8
- SF9 - 保险丝架 F 上的保险丝 9
- T4bx - 4 芯插头连接
- T9a - 9 芯插头连接
- T12h - 12 芯插头连接
- T17r - 17 芯插头连接
- T27d - 27 芯插头连接, 右侧 B 柱上
- \* - 见便捷系统所适用的电路图
- \*2 - 旅行车
- \*3 - 自 2011 年 6 月起



### 保险丝座 F, 保险丝架 2

J525 - 数字式声音处理系统控制单元

R86 - 移动电话功率放大器

R126 - 电话固定支架

SF - 保险丝座 F, 行李箱内右侧的继电器和保险丝座上

ST2 - 保险丝架 2, 红色

SF10 - 保险丝架 F 上的保险丝 10

SF11 - 保险丝架 F 上的保险丝 11

SF12 - 保险丝架 F 上的保险丝 12

T4az - 4 芯插头连接

T4y - 4 芯插头连接

T5g - 5 芯插头连接

T32e - 32 芯插头连接

\* - 仅用于带有 Bang & Olufsen 音响系统的车辆

\*2 - 不适用于美洲市场

\*3 - 仅适用于带移动电话适配装置的车辆

\*4 - 仅适用于带蓝牙的车辆

ws = 白色  
sw = 黑色  
ro = 红色  
rt = 红色  
br = 褐色  
gn = 绿色  
bl = 蓝色  
gr = 灰色  
li = 淡紫色  
vi = 淡紫色  
ge = 黄色  
or = 橘黄色  
rs = 粉红色